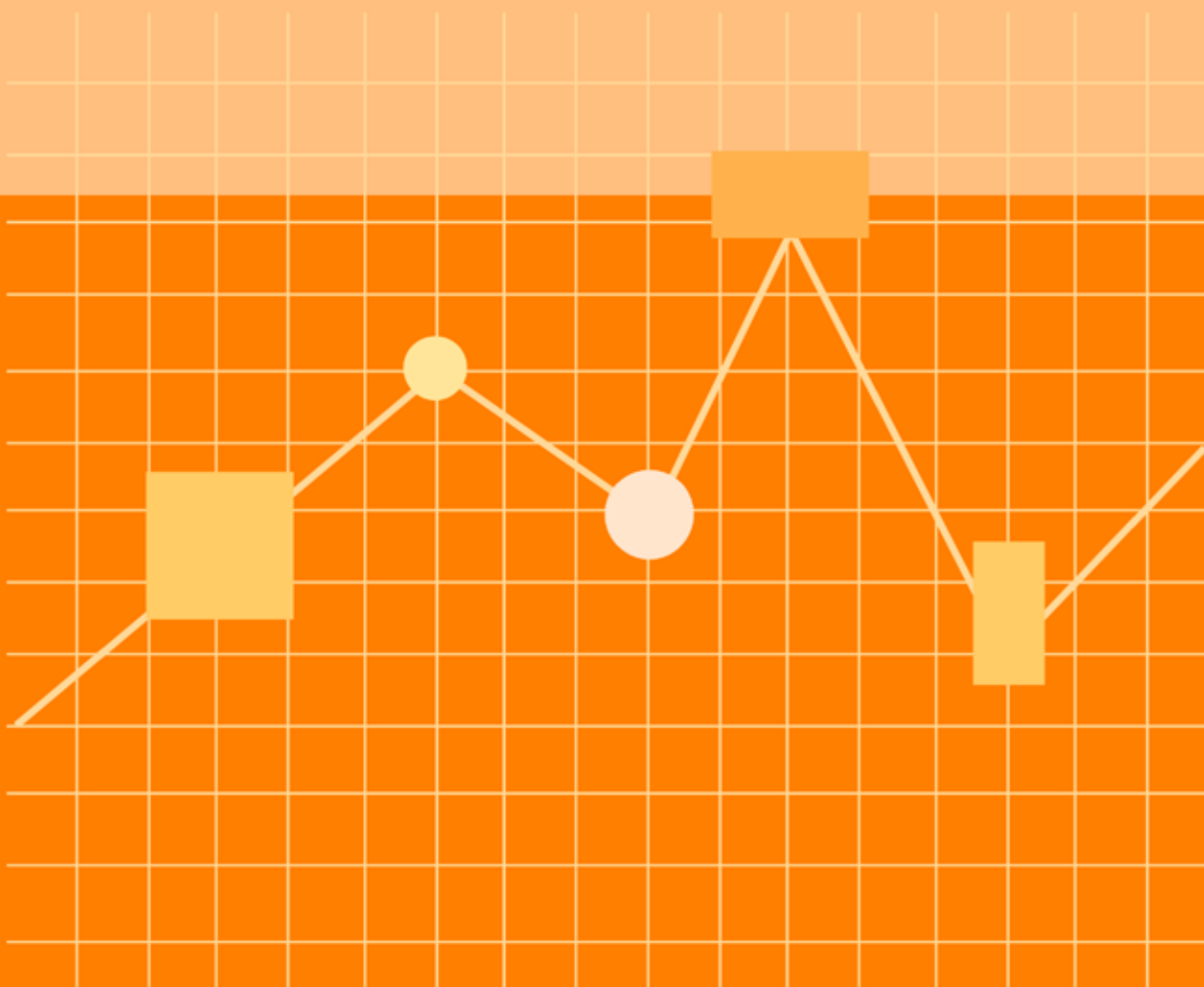




АНКЕТА ЗА СТРАНСКИ ПОСЕТИТЕЛИ - АНКЕТА НА ГРАНИЧНИТЕ ПРЕМИНИ, 2016

SURVEY ON FOREIGN VISITORS AT BORDER CROSSINGS, 2016



СТАТИСТИЧКИ ПРЕГЛЕД: *Транспорт, туризам и други услуги*
STATISTICAL REVIEW: *Transport, tourism and other services*

8.4.17.01
865

Издавач:
ДРЖАВЕН ЗАВОД ЗА СТАТИСТИКА НА РЕПУБЛИКА МАКЕДОНИЈА,
ул. "Даме Груев" бр.4, Скопје

Publisher:
STATE STATISTICAL OFFICE OF THE REPUBLIC OF MACEDONIA,
"Dame Gruev"- 4, Skopje

Телефон/Phone +389/02/3295-600
Факс/Fax +389/02/3111-336

Веб-страница/WEB site: <http://www.stat.gov.mk>

Одговара:
Лидија Костовска, директор

Person responsible:
Lidija Kostovska, Director

**ВЕ МОЛИМЕ ПРИ КОРИСТЕЊЕТО НА ОВАА ПУБЛИКАЦИЈА, НАВЕДЕТЕ ГО ИЗВОРОТ
WHEN USING DATA CONTAINED HERE, PLEASE CITE THE SOURCE**

CIP - Каталогизација во публикација
Национална и универзитетска библиотека "Св. Климент Охридски", Скопје

31:338.48(497.7)"2016"
338.48(497.7)"2016"(083.41)

АНКЕТА за странски посетители - анкета на граничните премини, 2016
= Survey on foreign visitors at border crossings, 2016. - Скопје :
Државен завод за статистика= Skopje : State statistical office,
2017. - 56 стр. : табели ; 29 см. - (Статистички преглед / Државен
завод за статистика. Транспорт, туризам и други услуги = Statistical
review / State statistical office, ISSN 0580-454X. Transport,
tourism and other services, ISSN 1857-5196 ; 8.4.17.01(865))

Текст напредно на мак. и англ. јазик

ISBN 978-608-227-256-6

а) Туристи, странски - Македонија - 2016 - Статистика
COBISS.MK-ID 103227146

Предговор

Статистичкото истражување „Анкета за странски посетители - Анкета на граничните премини“, се спроведе во согласност со Законот за државната статистика („Службен весник на Република Македонија“ бр.54/97, 21/07, 51/11, 104/13, 42/14, 192/15 и 27/16) и Програмата за статистички истражувања 2013-2017 година („Службен весник на Република Македонија“ бр.20/13, 24/14, 13/15 и 7/16) и во согласност со Регулативата бр. 692/2011 на Европскиот парламент и Советот, според кои Државниот завод за статистика е овластен за подготовка на методологиите, инструментите за спроведување, прибирање, обработка, анализа и објавување на статистичките податоци. Анкетата се организира во соработка со Министерството за внатрешни работи – Оддел за гранична полиција.

Ова истражување се спроведува како редовно од 1980 година. Последните податоци со кои располага Државниот завод за статистика се од 2009 година.

Анкетата спроведена во 2016 година обезбедува податоци за структурата на странските патници (еднодневни посетители-излетници, транзитни патници или повеќедневни посетители на престој), социјалните карактеристики, потрошувачката, како и за оценките што ги даваат за вредноста на услугите во земјата. Анкетата е спроведена на примерок од 1628 посетители на 9 гранични премини, и тоа на 8 за премин со патнички возила и еден на аеродромите.

Од обработените податоци се подготвени табели кои се презентираат во оваа публикација. Со користење на овие податоци и со споредување со податоците од постоечките месечни и годишни податоци од статистиката на граничните премини водена од страна на Министерството за внатрешни работи - Одделот за гранична полиција, на корисниците им се овозможува подготвување на соодветни анализи на туризмот и на приходите по основ на туризмот.

Државниот заводот за статистика ќе ја цени секоја сугестија која има за цел подобрување на статистичките истражувања и квалитетот на податоците.

Скопје, април 2017

**Раководител на сектор
Мирјана Бошњак**

Preface

The “Survey on foreign visitors at border crossings” is conducted in accordance with the Law on State Statistics (“Official Gazette of the Republic of Macedonia No. 54/97, 21/07, 51/11, 104/13, 42/14, 192/15 and 27/16), the Programme of Statistical Surveys 2013-2017 (“Official Gazette of the Republic of Macedonia No. 20/13, 24/14, 13/15 and 7/16) and Regulation (EU) No. 692/2011 of the European Parliament and of the Council, according to which the State Statistical Office is authorised for the preparation of methodologies, instruments for implementation, collection, processing, analysis and publication of statistical data. The survey is organised in cooperation with the Ministry of Internal Affairs - Department of Border Police.

This survey has been conducted on a regular basis since 1980. The last data produced by the State Statistical Office are from 2009.

The survey conducted in 2016 provides structural data on foreign visitors (same-day visitors - excursionists, transit visitors or overnight visitors), their social characteristics, expenditures, and rating of services in the country. The survey has been conducted on a sample of 1628 visitors at nine border crossings, of which eight for passenger cars and one at the airports.

The processed data are presented in tables, which are included in this publication. These data, used together with the existing monthly and yearly border crossing statistics maintained by the Ministry of Internal Affairs - Department of Border Police, will help users to perform adequate analyses of tourism and tourism revenues.

The State Statistical Office would appreciate any suggestion for improving the statistical survey and the quality of data.

Skopje, April 2017

**Head of Sector
Mirjana Boshnjak**



Содржина

Предговор	3
Методолошки објаснувања	7
T-01: Структура на странските посетители според видот на престојот	13
G- 01: Структура на странските посетители според видот на престојот, во периодот јуни-септември.....	13
G-02: Структура на странските посетители според видот на престојот, 2016	13
T-01.01: Странски посетители според државјанството и видот на престојот (вертикална структура)	14
T-01.02: Странски посетители според видот на престојот и државјанството (хоризонтална структура)	14
T-02: Структура на трошоците според видот на услугата и државјанството.....	15
T-02.01: Структура на трошоците според видот на услугата и државјанството.....	15
G-03: Структура на трошоците според видот на услугата и државјанството, јуни-септември.....	16
G-04: Структура на трошоците според видот на услугата и државјанството, 2016.....	16
T-03: Структура на трошоците според видот на услугата и полот	17
G-05: Структура на трошоците според видот на услугата и полот, јуни-септември.....	17
G-06: Структура на трошоците според видот на услугата и полот, 2016.....	18
T-03.01: Структура на трошоците според видот на услугата и нивото на завршено образование	19
T-03.02: Структура на трошоците според видот на услугата и занимањето	20
T-03.03: Структура на трошоците според видот на услугата и нивото на приходи	21
T-04: Просечни трошоци по видови услуги, во денари	21
T-05: Странски посетители по гранични премини - структура	22
T-05.01: Анкетирани странски посетители по месеци - структура.....	22
T-06: Старосна структура на странските посетители.....	23
T-07: Странски посетители според бројот на лицата со кои патувале	23
T-08: Странски посетители со деца до 14 години што патувале со нив	24
T-09: Странски посетители според возраста и државјанството	24
T-10: Странски посетители според бројот на лицата со кои патуваат и државјанството.....	25
T-11: Странски посетители на престој во Република Македонија според целта на посетата	25
T-12: Странски посетители на престој во Република Македонија според видот на објектот во кој ноќевале	26
T-13: Излетници според возраста и државјанството	26
T-14: Транзитни патници според возраста и државјанството	27
T-15: Излетници според бројот на лица со кои патуваат и државјанството	27
T-16: Транзитни патници според бројот на лица со кои патуваат и државјанството	28
T-17: Излетници според местото од каде што дошле и државјанството	28
T-18: Место на посета на странските излетници според државјанството	29
T-19: Излетници според начинот на организација на патувањето и државјанството	29
T-20: Странски излетници во Република Македонија според целта на посетата, според државјанството	30
T-21: Излетници според честотата на доаѓање и државјанството.....	30
T-22: Просечни трошоци по странски посетител според возраста (излетници и транзитни патници) и државјанството	31
T-23: Просечни трошоци по странски посетител според бројот на лицата (излетници и транзитни патници) со кои патуваат и државјанството	31
T-24: Просечни трошоци по странски посетител според бројот на деца до 14 години со кои патуваат (излетници и транзитни патници) и државјанството	32
T-25: Структура на трошоците според видот на услугата, возраста и видот на посетата без ноќевање, јуни-септември.....	33
T-25.01: Структура на трошоците според видот на услугата, возраста и видот на посетата без ноќевање, 2016.....	34
T-26: Структура на трошоците според видот на услугата, возраста и видот на посетата без ноќевање, јуни-септември.....	35
T-26.01: Структура на трошоците според видот на услугата, возраста и видот на посетата без ноќевање, 2016.....	36
T-27: Трошоци на странските излетници според услугата и местото на посета (вертикална структура)	37
T-28: Трошоци на странските излетници според услугата и местото на посета (хоризонтална структура)	38
T-29: Просечни трошоци по излетник според возраста и државјанството.....	39
T-30: Просечни трошоци по транзитен патник според возраста и државјанството.....	39
T-31: Просечни трошоци по излетник според бројот на лица со кои патува и државјанството	40
T-32: Просечни трошоци по транзитен патник според бројот на лица со кои патува и државјанството	40
T-33: Просечни трошоци по излетник според бројот на деца до 14 години со кои патува.....	41
T-34: Просечни трошоци по транзитен патник според бројот на деца до 14 години со кои патува	41
T-35: Оценка на услугите на излетниците според видот на услугата и државјанството	42
T-36: Оценка на услугите на транзитните патници според видот на услугата и државјанството	46
T-37: Оценка на услугите на лицата со престој според видот на услугата и државјанството.....	50
G-07: Структура на оценките на услугите на странските посетители	54
T-38: Оценка на услугите (сите посетители) според видот на услугата, по пол, структура.....	55



Contents

Preface.....	3
Methodological explanations	10
T-01: Structure of foreign visitors by kind of visit	13
G-01: Structure of foreign visitors by kind of visit, June-September	13
G-02: Structure of foreign visitors by kind of visit, 2016.....	13
T-01.01: Foreign visitors by citizenship and kind of visit (vertical structure)	14
T-01.02: Foreign visitors by citizenship and kind of visit (horizontal structure).....	14
T-02: Expenditure structure by kind of service and citizenship.....	15
T-02.01: Expenditure structure by kind of service and citizenship	15
G-03: Expenditure structure by kind of service and citizenship, June-September	16
G-04: Expenditure structure by kind of service and citizenship, 2016.....	16
T-03: Expenditure structure by kind of service and gender	17
G-05: Expenditure structure by kind of service and gender, June-September	17
G-06: Expenditure structure by kind of service and gender, 2016.....	18
T-03.01: Expenditure structure by kind of service and level of education.....	19
T-03.02: Expenditure structure by kind of service and occupation.....	20
T-03.03: Expenditure structure by kind of service and income level	21
T-04: Average expenditure by kind of service, in denars	21
T-05: Foreign visitors by border crossings - structure	22
T-05.01: Surveyed foreign visitors by months - structure	22
T-06: Age structure of foreign visitors.....	23
T-07: Foreign visitors by number of accompanying persons.....	23
T-08: Foreign visitors with accompanying children up to 14 years	24
T-09: Foreign visitors by age and citizenship.....	24
T-10: Foreign visitors by number of accompanying persons and citizenship	25
T-11: Foreign visitors in the Republic of Macedonia by purpose of visit.....	25
T-12: Foreign overnight visitors in the Republic of Macedonia by type of overnight accommodation	26
T-13: Same-day visitors by age and citizenship	26
T-14: Transit visitors by age and citizenship	27
T-15: Same-day visitors by number of accompanying persons and citizenship	27
T-16: Transit visitors by number of accompanying persons and citizenship	28
T-17: Same-day visitors by place of departure and citizenship	28
T-18: Place of visit of foreign same-day visitors by citizenship	29
T-19: Same-day visitors by travel arrangements and citizenship	29
T-20: Foreign same-day visitors in the Republic of Macedonia by purpose of visit and citizenship	30
T-21: Same-day visitors by visiting frequency and citizenship	30
T-22: Average expenditure per foreign visitor (same-day and transit visitors) by age and citizenship	31
T-23: Average expenditure per foreign visitor (same-day and transit visitors) by number of accompanying persons and citizenship....	31
T-24: Average expenditure per foreign visitor (same-day and transit visitors) by number of accompanying children up to 14 years and citizenship	32
T-25: Expenditure structure by kind of service, age and kind of visit (no overnight stays), June-September.....	33
T-25.01: Expenditure structure by kind of service, age and kind of visit (no overnight stays), 2016.....	34
T-26: Expenditure structure by kind of service, age and kind of visit (no overnight stays), June-September.....	35
T-26.01: Expenditure structure by kind of service, age and kind of visit (no overnight stays), 2016.....	36
T-27: Expenditure of foreign same-day visitors by kind of service and place of visit (vertical structure)	37
T-28: Expenditure of foreign same-day visitors by kind of service and place of visit (horizontal structure)	38
T-29: Average expenditure per same-day visitor by age and citizenship	39
T-30: Average expenditure per transit visitor by age and citizenship	39
T-31: Average expenditure per same-day visitor by number of accompanying persons and citizenship.....	40
T-32: Average expenditure per transit visitor by number of accompanying persons and citizenship.....	40
T-33: Average expenditure per same-day visitor by number of accompanying children up to 14 years	41
T-34: Average expenditure per transit visitor by number of accompanying children up to 14 years	41
T-35: Service rating of same-day visitors by kind of service and citizenship	42
T-36: Service rating of transit visitors by kind of service and citizenship	46
T-37: Service rating of overnight visitors in the Republic of Macedonia by kind of service and citizenship	50
G-07: Service rating structure of foreign visitors	54
T-38: Service rating (of all visitors) by kind of service and gender.....	55

СИМБОЛИ И КРАТЕНКИ

-	нема појава
...	не се располага со податок
∅	просек
0	податокот е помал од 0.5 од дадената единица мерка
0.0	податокот е помал од 0.05 од дадената единица мерка
1)	ознака за фуснота под табелата
()	непотполн, односно проценет податок
*	коригиран податок
:	заштитен (индивидуален) податок
...*	индексот е над 1000
 	опфатено со податокот во правец на стрелката
(CV>=25)	непрецизна процена, различна од нула

SYMBOLS AND ABBREVIATIONS

-	no entry
...	data not available
∅	average
0	value is less than 0.5 of the unit of measure being used
0.0	value is less than 0.05 of the unit of measure being used
1)	footnote beneath table
()	incomplete or estimated data
*	corrected data
:	confidential (individual) data
...*	index is above 1000
 	covered by data in direction of the sign
(CV>=25)	inaccurate estimate, other than zero

Методолошки објаснувања

Цел на Анкетата

Целта на спроведувањето на оваа Анкета е поврзана со значењето на податоците што се добиваат за еднодневните излетници и транзитните патници како категорија на лица кои доаѓаат во земјата и имаат своја специфична потрошувачка и побарувачка.

Основна индикација за фреквенцијата и обемот на патниците се податоците за преминувањето на државната граница што ја води Министерството за внатрешни работи - Одделот за гранична полиција.

Со оваа Анкета, всушност, се добиваат основните пропорции на излегувањата од земјата и со тоа ќе се разграничат патувањата за туристички цели од вкупниот број на патници кои се евидентираат на граничните премини.

Во основната евиденција за поминувањето на патници преку границата што ја обезбедува МВР, се располага со податоци за бројот на патниците и возилата по гранични премини и според видот на преминувањето на границата (по пат, преку аеродром и со железница). Со Анкетата се обезбедуваат податоци за статистички цели, но и за потребите на подетални истражувања во областа на туризмот и за пресметка на туристичката потрошувачка.

Единици за анкетирање

Основна единица за анкетирање во оваа Анкета на границата се странските лица, нерезиденти, кои самостојно или со својата фамилија се наоѓаат во посета на Република Македонија и со патничко возило со странска регистрација ја напуштаат Република Македонија на одредено гранично место, т.е. ја напуштаат Република Македонија преку аеродромот „Александар Велики“.

Странски посетител е лице кое има постојано место на живеење надвор од Република Македонија и престојувало во земјата заради рекреација, одмор или други причини. Странските посетители кои излегуваат од земјата, а во неа престојуваат поради деловни причини и за тоа се платени од страна на нашата земја, не се сметаат како посетители.

Лицата кои се државјани на Македонија, но ја напуштаат земјата со возило со странска регистрација се сметаат како лица кои се анкетираат со оваа Анкета.

Лицата кои престојуваат повеќе од 12 месеци во земјата, нема да се анкетираат во оваа Анкета.

Излетници се лицата кои престојуваат во Македонија само еден ден, не ноќеваат во земјата и истиот ден се враќаат во својата земја.

Транзитни патници се лицата кои во земјата влегуваат од еден граничен премин, а излегуваат од друг, со цел да го продолжат или завршат патувањето во друга земја и притоа не преноќуваат ниту една ноќ во земјата.

Лицата кои можеби поради далечината на нивното патување ноќевале во својот автомобил на територијата на Македонија, не се сметаат за транзитни патници туку како лица со престој.

Време на анкетирање

Времето на анкетирање се дефинира во зависност од тоа во кои месеци е најголем прометот на патници.

Според податоците за излезот на странски државјани од Македонија во 2015 година, како месеци за анкетирање се избрани јуни, јули, август и септември.

За избраните гранични премини, се избираат денови и дневни квоти за анкетирање, а чекорот за анкетирање беше одреден за секој премин посебно.

Времето на анкетирање се одредува од 6 до 22 или до 24 часот, во зависност од состојбата на секој премин.

Опфат на граничните премини - место на спроведување на Анкетата

По правило, опфатени се граничните премини каде што фреквенцијата на патници е најголема следејќи го критериумот секоја граница да биде застапена во анкетирањето. Во спроведувањето на Анкетата земени се по два премина кон секоја од соседните држави и аеродромот „Александар Велики“.

Странските патници кои ја напуштаат нашата земја во автобуси не се земаат во примерокот за анкетирање, но во контролниот образец се внесува бројот на автобуси со странска регистрација (Образец ТУ.16/1).

Во пресметувањето на вкупните резултати треба да се има предвид влијанието на големината на тој вид на превоз за оценка на туристичката потрошувачка или за движењата во туризмот.

Определувањето на премините, дизајнот и големината на примерокот се предложени од Одделението за статистички и математички методи и квалитет на статистичките истражувања, а бројот на лицата за анкетирање изнесува 1628, и тоа 1477 за странските туристи на граничните премини и 151 за странските туристи на аеродромот „Александар Велики“. Во Република Македонија, во моментот, на границите со соседните земји постојат вкупно 22 премина и тоа;

- копнени патни премини - вкупно 17
- премини на железница 3
- аеродромски премини 2

Основно множество

Основно множество е евиденцијата за бројот на странски патници, односно странски државјани на излез на граничните премини, по месеци во 2015 година, добиена од МВР. Оваа евиденција содржи податоци за 22 гранични премина, и тоа за 17 премини за моторни возила и 3 железнички премини, за бројот на патниците и на моторните возила на влез и на излез од Република Македонија на тие премини, како и за бројот на патниците на двата аеродрома.

Заради специфичноста на авионскиот превоз, одлучено е да се направи одвоен примерок за странските туристи на аеродромите.

Изборот на граничните премини произлезе од анализата на основното множество што се состои во пресметка и анализа на фреквенциите по месеци и по гранични премини, како и пресметки на просечните фреквенции по денови.

Дизајн, избор и големина на примерокот

Рамка за избор

Определувањето на рамката за избор произлегува од целите и предметот на истражувањето, како и од методолошките решенија предложени од Евростат.

Истражувањето е лоцирано во 4 месеци (јуни, јули, август и септември) и се анализирани фреквенциите на патниците и возилата во тие месеци.

Од анализата на фреквенциите по гранични премини се заклучи дека на некои премини има многу мал број на патници/возила, така што е определено во рамката да влезат само 8 гранични премини.

Покриеност/опфат

Вака дефинираната рамка покрива/опфаќа вкупно 76.7% од странските патници регистрирани на излез од Македонија на копнените патни премини.

Тип на примерокот

Примерокот е дизајниран како стратифициран двоетапен случаен примерок. Во првата етапа случајно се бираат деновите на анкетирање, а во втората систематски, со случаен почеток се бираат моторните возила од кои се анкетира по едно лице.

Стратификација

Заради специфичноста на истражувањето, направена е двојна стратификација

- по месеци (4 стратуми)
 - по гранични премини (8 стратуми)
- при што се добиваат вкупно 32 стратума.

Избор на примерочните единици

Примерочните единици на избор, т.е. деновите во месеците, се избираат случајно во секоја седмица, а секундарните единици на избор, т.е. патничките возила, се избираат систематски, со случаен почеток и однапред утврден чекор.

Дизајн, избор и големина на примерокот на аеродромите

Поради специфичноста и ограниченоста на авионскиот сообраќај во Република Македонија на 2 аеродрома, дизајниран е одделен примерок за странските туристи кои ја напуштаат нашата држава преку аеродромските премини.

Според податоците од евиденцијата на МВР за 2015 година, 404343 странски државјани излегле од Република Македонија на двата аеродрома, што претставува 9.63% од вкупниот број (3219469) странски државјани евидентирани на излез од Република Македонија. На аеродромот „Александар Велики“ се евидентирани 370403, а на аеродромот „Св. Апостол Павле“ 33940 патници на излез од Република Македонија. Поради малиот број на патници на аеродромот „Св. Апостол Павле“, определено е Анкетата да се спроведе само за странските патници на аеродромот „Александар Велики“.

Според тоа, следејќи ги дизајнот на примерокот за странските туристи на граничните премини, и примерокот за аеродромите е стратифициран случаен примерок.

Стратификацијата е по месеци (4 стратуми) и по дестинации (11 стратуми) така што вкупно се 44 стратума.

Во примерокот се земени 151 патник, странски државјани, што претставува 0.04% од вкупниот број на патници на аеродромите на излез од Република Македонија. Алокацијата по стратуми е направена пропорционално на бројот на патниците.

Анкетарот добива листа со определени денови на анкетирање, дестинации и број на патници на тие дестинации кои треба да бидат анкетирани. Патниците се бираат случајно.

Пондерирање

Податоците се пондерирани врз основа на податоците за преминувањето на државната граница што ја води Министерството за внатрешни работи - Одделот за гранична полиција.

При пресметката на просечните пондерирани трошоци, просекот е пресметуван врз основа на пондерираниот број на испитаници кои се изјасниле дека ги направиле соодветните трошоци.

Метод на анкетирање

Во Анкетата е применет методот интервју. Ангажираните анкетари со поставување на прашања го пополнуваа Прашалникот кој, бидејќи е преведен на англиски јазик, анкетираното лице можеше и самостојно да го пополнува во присуство на анкетарот кој му помага околу правилното пополнување. За лицата кои заеднички патуваат, прашањата се поставуваа на еден од членовите на таа група.

Во случаите кога избраното возило-лице одбива да даде одговор, критериумот за избор на следното возило е поблиску дефиниран во делот за примерокот. Во секој случај, независно од чекорот што е дефиниран, пожелно е следното возило да биде запрено за анкетирање.

Начин на спроведување на Анкетата

Лицето-анкетар кое претходно беше обучено за спроведување на Анкетата беше најважниот фактор за успешно спроведување на Анкетата. Во согласност со упатството за избор каде што се дадени деновите за анкетирање и чекорот за изборот на возилото, на најсоодветен начин, непосредно, со помош на лицата од МВР, и на соодветно место пред напуштањето на границата, анкетарот го запираше возилото и остваруваше прв контакт со едно од лицата во него, обично носителот на домаќинството или со лице кое дало изјава дека ќе ги даде податоците.

Анкетарот накратко му се претставуваше на патникот избран за анкетирање и му даваше кратки информации за Анкетата.

Ако патникот одлучеше сам да го пополни Прашалникот, тогаш помошта на анкетарот се состоеше само во дополнителни информации.

Анкетирањето се вршеше со Прашалник на јазикот по избор на лицето. Ако лицето не ги зборуваше јазиците од прашалникот, тогаш анкетарот му помагаше на најсоодветен начин да ги разбере прашањата.

Ако лицето од избраното возило одбиеше да дава податоци, односно не сакаше да биде анкетирано, тогаш се избираше следното возило во согласност со упатството за избор, со тоа што се почитуваше чекорот, а во помошниот образец во кој се броеја сите возила во тој ден, се запишуваше бројот на избраните лица кои ја одбиле соработката.

Анкетарот кој ја спроведуваше анкетата на аеродромот „Александар Велики“ требаше во определениот ден на анкетирањето анкетата да ја изврши еден час пред полетувањето на авионот на определената дестинација.

Анкетата се спроведуваше во просторот по завршувањето на пасошката контрола во која патниците го чекаат полетувањето на авионот. Анкетарот, во соработка со лицата од граничната полиција, избираше странски патник, накратко му се претставуваше и му даваше кратки информации за Анкетата.

Ако избраното лице одбиеше да даде податоци, се бираше друго лице на истата дестинација.

Methodological explanations

Objective of the survey

The objective of this survey is related to the significance of the data on same-day visitors and transit visitors as a category of persons who arrive in the country and have specific demands and expenditures.

The basic indicator of the frequency and volume of visitors is the border crossing statistics maintained by the Ministry of Internal Affairs - Department of Border Police.

This survey provides the basic proportions of all departures from the country and will help to distinguish travelling for tourism purposes from the total number of travellers registered at the border crossings.

The basic border crossing records kept by the Ministry of Internal Affairs contain data only on the number of passengers by border crossing and by type of border crossing (road, airport, railway).

The survey provides data for statistical purposes, as well as for the purpose of carrying out more detailed analyses in the field of tourism and tourist expenditures.

Observation units

Basic observation units in this survey at the border crossings are foreign nationals, non-residents, who visit the Republic of Macedonia alone or with their families, and leave the territory of the Republic of Macedonia with a foreign-registered motor vehicle at a road border crossing, or depart from the airport Alexander the Great.

Foreign visitor is a person permanently resident outside the Republic of Macedonia, who stays in the country for recreation, vacation or other purposes. Foreign nationals leaving the country, where they have been for business purposes and paid by the Republic of Macedonia, are not considered as foreign visitors.

Persons who are residents of the Republic of Macedonia and leave the country with a foreign-registered motor vehicle are included in the survey.

Persons staying in the country for more than 12 months are not included in the survey.

Same-day visitors - excursionists are persons who stay in the Republic of Macedonia just for one day, without spending the night, and who return to their countries the same day.

Transit visitors are persons who enter the country at one border crossing and leave the country at another border crossing, on their way to another country, without spending a single night in the Republic of Macedonia.

Persons who, because of the distance of their trip, spend the night in a car on the territory of the Republic of Macedonia are not transit visitors, but rather they are considered as overnight visitors.

Survey period

The survey period is defined according to the highest monthly frequency of passengers.

According to the data on foreigner exits from the Republic of Macedonia in 2015, June, July, August and September are selected as months for conducting the survey.

Days and daily quotas for interviewing are selected for the chosen border crossings, and the interview interval is determined for each border crossing separately.

The interview is conducted between 06:00 and 22:00 or 24:00 hours, depending on the situation on each border crossing.

Coverage of border crossings - survey location

As a rule, the surveys are held at the border crossings where the frequency of passengers is the highest, under the criterion of including every border. Two border crossings with each neighbouring country are selected, as well as the airport Alexander the Great.

Foreign visitors leaving the country by bus are not covered in the survey, and only the number of foreign-registered buses is included in the control questionnaire (Form TU 16/1).

The calculation of the overall results should take into account the influence of the extent (size, quantity) of this kind of transport for assessment of tourist expenditure or tourism trends.

The selection of crossings, the design and the size of the sample are recommended by the Department for Statistical and Mathematical Methods. The number of persons included in the survey is 1628, of whom 1477 foreign visitors at the border crossings and 151 visitors at the airport Alexander the Great. At the moment, there are 22 border crossings in the Republic of Macedonia:

- Land road crossings - 17
- Railway crossings - 3
- Airport crossings -2

Basic population

The basic population is the record of the number of foreign nationals leaving at the border crossings, by months in 2015, obtained from the Ministry of Internal Affairs. This record contains data on all 22 border crossings, of which 17 for motor vehicles and 3 railway crossings, on the number of passengers and motor vehicles entering and leaving the Republic of Macedonia at these border crossings, as well as on the number of passengers at the two airports.

Due to the specificity of air transport, it was decided that a special sample should be made for foreign visitors at the airports.

The selection of border crossings was made upon the analysis of the basic population, which consists of calculation and analysis of the frequency by months and by border crossings and calculations of the average frequencies by days.

Design, selection and size of the sample

Sampling frame

The determination of the sampling frame depends on the purpose and the subject of the survey, as well as on the methodology suggested by Eurostat.

The survey is conducted over a period of 4 months (June, July, August and September), and the frequency of both passengers and vehicles is analysed for these months.

From the analysis of these frequencies at the border crossings it was concluded that there are crossings with a very small number of passengers and vehicles, and it was decided that only 8 border crossings should be taken into account in the sampling frame.

Coverage

This kind of frame covers 76.7% of the foreign visitors registered at the exit points of the Republic of Macedonia at the road border crossings.

Sample type

The sample is designed as a stratified two-stage random sample. In the first stage, the days for conducting the survey are selected randomly. In the second stage, motor vehicles from which one passenger is interviewed are chosen systematically, with a random starting point.

Stratification

Due to the particularity of the survey, a double stratification has been made

- By months (4 strata)
- By border crossings (8 strata)

The total number of strata is 32.

Selection of sample units

The primary sample units, i.e. days in the months, are chosen randomly in each week, while the secondary sample units, i.e. passenger cars, are selected systematically, with a random starting point and a predefined interval.

Design, selection and size of the sample of the airports

Because of the specific air traffic in the Republic of Macedonia, limited to only two airports, a separate sample has been made for foreign visitors leaving the country at the airport border crossings.

According to the records of the Ministry of Internal Affairs for 2015, 404343 foreign nationals left the Republic of Macedonia from the two airports, or 9.63% of the total number of foreign nationals (3219469) who left the Republic of Macedonia. There were 370403 foreign passengers registered at the airport Alexander the Great and 33940 passengers at the airport St. Paul the Apostle leaving the Republic of Macedonia. Due to the small number of passengers at the airport St. Paul the Apostle, it was decided that the survey would be conducted only at the airport Alexander the Great.

Therefore, using the sample design for the road border crossings as a model, a stratified random sample is also used for the airports.

The stratification is by months (4 strata) and by destinations (11 strata), resulting in a total of 44 strata.

The sample includes 151 foreign visitors, or 0.04% of the total number of passengers departing from the Republic of Macedonia. Allocation to strata is made proportionally according to the number of passengers.

The interviewer is given a list with selected days for interviewing, destinations and number of passenger on those destinations who have to be interviewed. The passenger selection is random.

Weighting

Data are weighted based on the border crossing statistics maintained by the Ministry of Internal Affairs - Department of Border Police.

When calculating weighted average expenditures, the average is calculated on the basis of the weighted number of respondents who have declared that they have made those expenditures.

Method of interviewing

The method of the survey is interview. The interviewers ask questions and fill in answers in the questionnaires, which are printed in English language so that the respondents can complete them by themselves with the presence and help of the interviewer. For the persons travelling together, the questions are presented to one person of the group.

In cases when the selected person refuses to be interviewed, the criterion for selection of another vehicle is more closely defined in the part for the sample. However, regardless of the defined interval, it is advisable to stop the next car for interviewing.

Method of conducting the survey

The interviewer, trained for conducting the survey, is the most important factor for the success of the survey. In accordance with the manual for unit selection, where the days and intervals for interviewing and car selection are defined, the interviewer, in the most appropriate way and place at the border crossing, with the help of the border police, stops the foreign car before it leaves the country and establishes first contact with one of the persons in it, usually the head of the household or the person who agrees to give the required data.

The interviewer introduces himself to the selected passenger and gives brief information about the survey.

If the passenger decides to fill in the questionnaire by himself, the interviewer may assist by providing additional information.

The interview is performed via a questionnaire in the language chosen by the interviewed person. If the respondent is not familiar with any of the languages in the questionnaire, the interviewer provides assistance in the most appropriate way for understanding the questions.

If the selected person does not want to be interviewed, the interviewer selects the next passenger car in accordance with the manual, and fills in the number of persons who refuse to be interviewed in the control form for that day.

The interviewer who conducts the survey at the airport Alexander the Great, on the specified day, carries out the interview one hour before the departure of the plane to the selected destination.

The survey is performed in the departure lounge after the passport control, where the passengers are waiting the departure of the plane. The interviewer, in cooperation with the border police, selects a foreign passenger, introduces himself and gives brief information about the survey.

If the selected person does not want to be interviewed, the interviewer selects another person on the same flight destination.

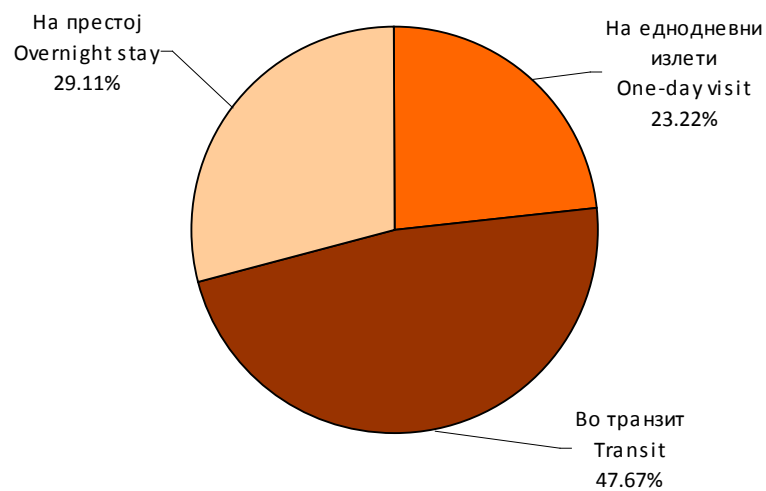
T-01: Структура на странските посетители според видот на престојот

T-01: Structure of foreign visitors by kind of visit

	Јуни-септември June-September	2016	
На еднодневни излети	23.22	25.44	One-day visit
Во транзит	47.67	41.10	Transit
На престој	29.11	33.47	Overnight stay
Вкупно	100.00	100.00	Total

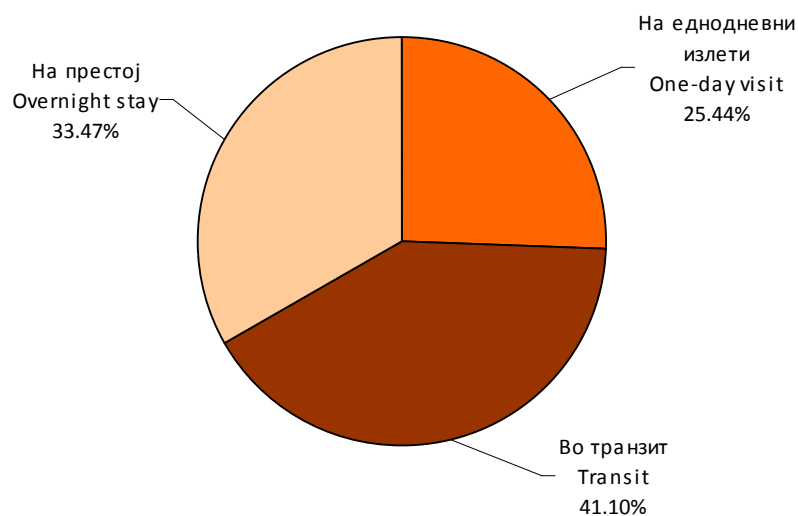
Г- 01: Структура на странските посетители според видот на престојот, во периодот јуни-септември

G-01: Structure of foreign visitors by kind of visit, June-September



Г-02: Структура на странските посетители според видот на престојот, 2016

G-02: Structure of foreign visitors by kind of visit, 2016



T-01.01: Странски посетители според државјанството и видот на престојот (вертикална структура)
T-01.01: Foreign visitors by citizenship and kind of visit (vertical structure)

	Вкупно Total	Австрија Austria	Албанија Albania	Бугарија Bulgaria	Германија Germany	Грција Greece	Косово Kosovo	Романија Romania	Србија Serbia	Турција Turkey	Холандија Netherlands	Други Other	
Јуни-септември / June-September													
На еднодневни излети	23.22	13.22	69.82	57.47	6.63	81.47	54.68	5.14	3.33	14.26	22.32	12.24	One-day visit
Во транзит	47.67	45.35	26.81	17.46	41.20	13.95	30.17	80.04	81.50	10.69	43.44	47.82	Transit
На престој	29.11	41.43	3.38	25.06	52.18	4.58	15.15	14.82	15.17	75.05	34.23	39.94	Overnight stay
Вкупно	100.00	100.00	100.00	100.00	100.00	100.00	100.00	100.00	100.00	100.00	100.00	100.00	Total
2016													
На еднодневни излети	25.44	14.44	66.78	58.47	7.14	78.81	57.17	6.38	4.61	14.07	21.96	13.25	One-day visit
Во транзит	41.10	40.55	29.91	16.80	36.17	16.01	27.53	74.12	74.40	11.71	40.97	40.90	Transit
На престој	33.47	45.01	3.31	24.73	56.69	5.18	15.30	19.50	21.00	74.22	37.06	45.84	Overnight stay
Вкупно	100.00	100.00	100.00	100.00	100.00	100.00	100.00	100.00	100.00	100.00	100.00	100.00	Total

T-01.02: Странски посетители според видот на престојот и државјанството (хоризонтална структура)
T-01.02: Foreign visitors by citizenship and kind of visit (horizontal structure)

	Вкупно Total	Австрија Austria	Албанија Albania	Бугарија Bulgaria	Германија Germany	Грција Greece	Косово Kosovo	Романија Romania	Србија Serbia	Турција Turkey	Холандија Netherlands	Други Other	
Јуни - септември / June-September													
На еднодневни излети	100.00	2.30	16.73	16.61	1.63	24.02	11.60	1.20	2.93	2.94	2.87	17.18	One-day visit
Во транзит	100.00	3.85	3.13	2.46	4.92	2.00	3.12	9.08	34.95	1.07	2.72	32.69	Transit
На престој	100.00	5.76	0.65	5.78	10.21	1.08	2.56	2.75	10.65	12.34	3.51	44.70	Overnight stay
Вкупно	100.00	4.05	5.56	6.71	5.70	6.85	4.93	5.41	20.44	4.78	2.99	32.58	Total
2016													
На еднодневни излети	100.00	2.35	14.82	18.79	1.68	21.67	13.60	1.18	3.05	2.98	2.74	17.14	One-day visit
Во транзит	100.00	4.09	4.11	3.34	5.28	2.72	4.05	8.45	30.52	1.53	3.17	32.73	Transit
На престој	100.00	5.58	0.56	6.04	10.15	1.08	2.77	2.73	10.58	11.93	3.52	45.06	Overnight stay
Вкупно	100.00	4.15	5.64	8.17	5.99	6.99	6.05	4.69	16.86	5.38	3.18	32.89	Total

T-02: Структура на трошоците според видот на услугата и државјанството

T-02: Expenditure structure by kind of service and citizenship

Јуни-септември	Вкупно Total	Угостителски услуги ¹⁾ Catering services ¹⁾	Услуги за сместување Accommodation services	За гориво и патарина Fuel and road tolls	За купување на производи во трговијата Shopping in stores	За други потреби (забава, рекреација, здравство и слично) Other needs (entertainment, recreation, health, etc.)	June-September
Вкупно	100.00	29.02	16.25	18.54	19.46	16.74	Total
Австрија	100.00	32.88	22.60	13.40	18.72	12.39	Austria
Албанија	100.00	21.08	1.94	27.22	19.65	30.12	Albania
Бугарија	100.00	18.31	3.81	11.87	45.42	20.59	Bulgaria
Германија	100.00	29.52	20.14	17.21	15.70	17.44	Germany
Грција	100.00	15.12	1.17	33.12	26.23	24.36	Greece
Косово	100.00	38.86	7.81	20.60	18.14	14.58	Kosovo
Романија	100.00	26.17	12.86	38.17	14.89	7.90	Romania
Србија	100.00	27.86	14.29	37.97	11.30	8.59	Serbia
Турција	100.00	36.99	20.33	4.50	18.41	19.76	Turkey
Холандија	100.00	24.45	17.39	25.93	18.75	13.48	Netherlands
Други	100.00	30.48	18.77	16.00	18.10	16.65	Other

¹⁾ Угостителски услуги (храна и пијалаци)

¹⁾ Catering services (food and beverages)

T-02.01: Структура на трошоците според видот на услугата и државјанството

T-02.01: Expenditure structure by kind of service and citizenship

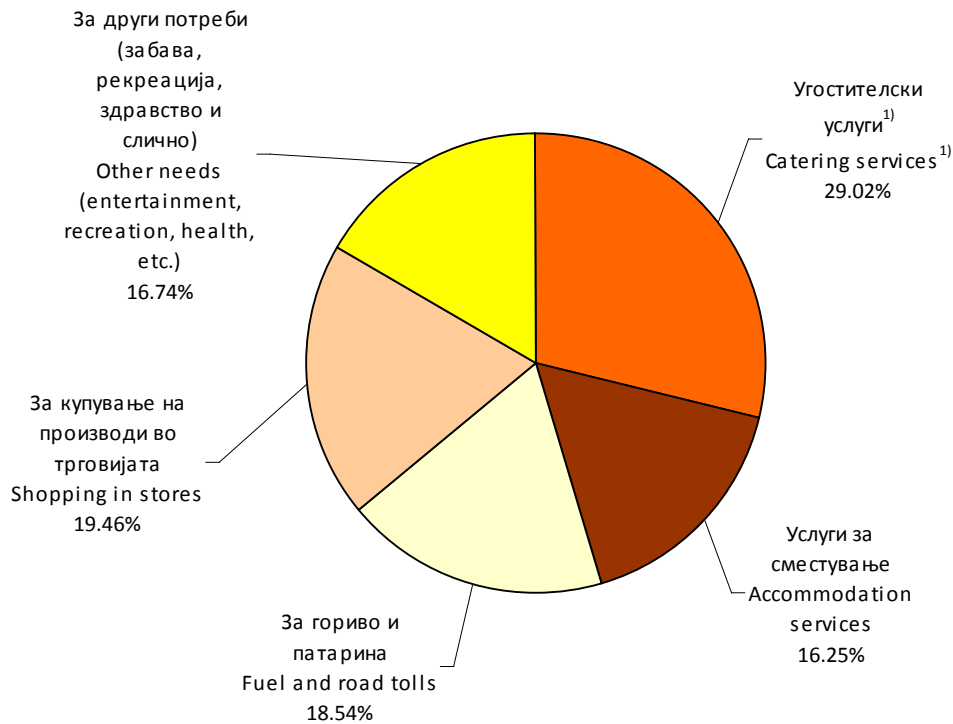
2016	Вкупно Total	Угостителски услуги ¹⁾ Catering services ¹⁾	Услуги за сместување Accommodation services	За гориво и патарина Fuel and road tolls	За купување на производи во трговијата Shopping in stores	За други потреби (забава, рекреација, здравство и слично) Other needs (entertainment, recreation, health, etc.)	2016
Вкупно	100.00	29.63	16.23	17.38	20.05	16.71	Total
Австрија	100.00	33.03	22.36	12.74	19.19	12.67	Austria
Албанија	100.00	21.09	2.09	28.63	19.09	29.11	Albania
Бугарија	100.00	18.99	3.88	11.91	45.50	19.72	Bulgaria
Германија	100.00	29.96	20.13	16.65	15.59	17.66	Germany
Грција	100.00	16.31	1.32	34.29	26.42	21.67	Greece
Косово	100.00	37.58	8.16	20.57	18.32	15.37	Kosovo
Романија	100.00	27.63	14.06	34.75	15.09	8.47	Romania
Србија	100.00	29.49	15.87	32.92	12.32	9.40	Serbia
Турција	100.00	36.86	20.46	4.74	18.43	19.51	Turkey
Холандија	100.00	24.78	17.42	25.32	19.16	13.32	Netherlands
Други	100.00	31.02	18.18	15.08	18.91	16.80	Other

¹⁾ Угостителски услуги (храна и пијалаци)

¹⁾ Catering services (food and beverages)

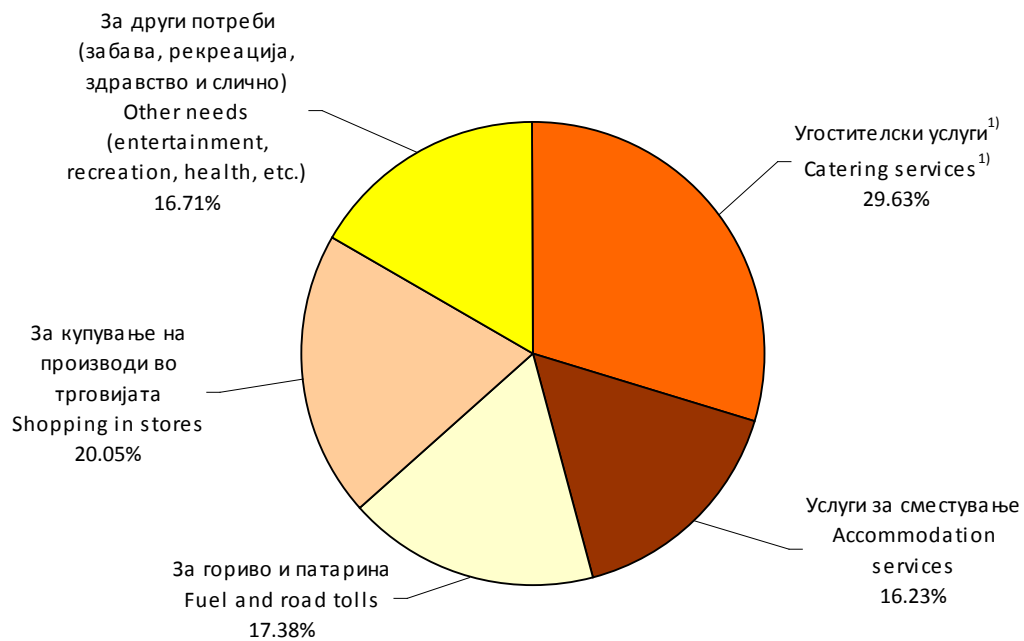
Г-03: Структура на трошоците според видот на услугата и државјанството, јуни-септември

G-03: Expenditure structure by kind of service and citizenship, June-September



Г-04: Структура на трошоците според видот на услугата и државјанството, 2016

G-04: Expenditure structure by kind of service and citizenship, 2016



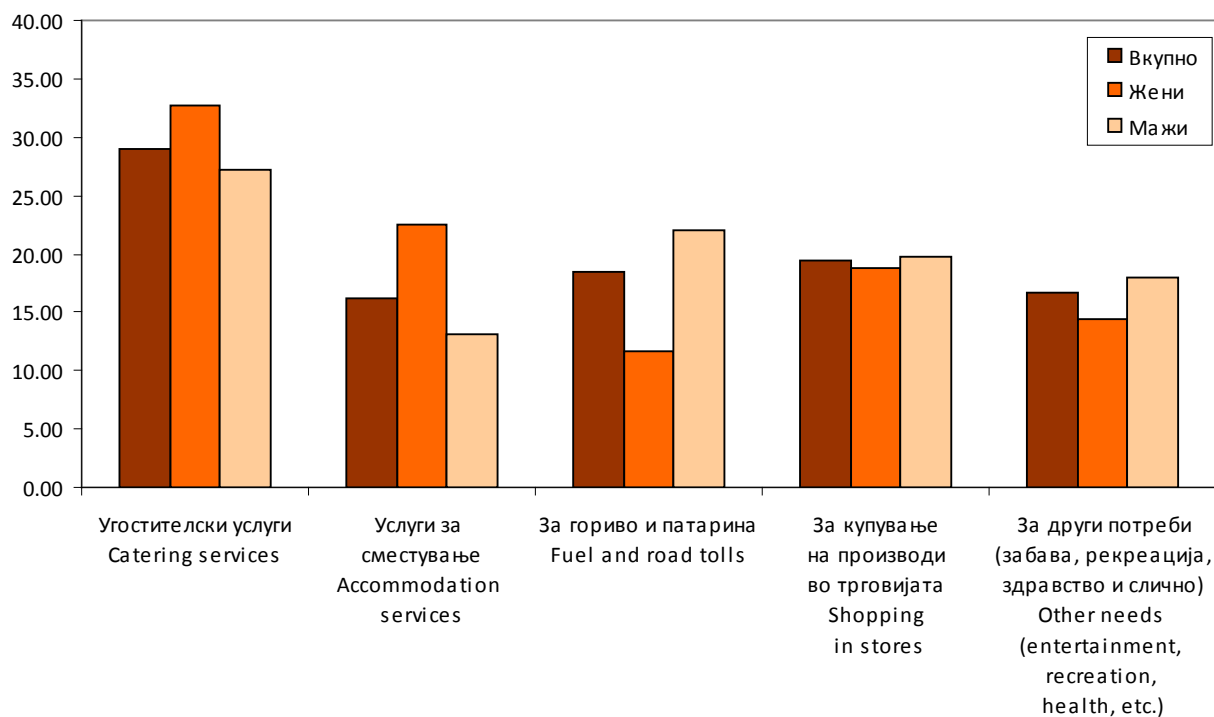
T-03: Структура на трошоците според видот на услугата и полот
T-03: Expenditure structure by kind of service and gender

	Вкупно Total	Угостителски услуги ¹⁾ Catering services ¹⁾	Услуги за сместување Accommodation services	За гориво и патарина Fuel and road tolls	За купување на производи во трговијата Shopping in stores	За други потреби (забава, рекреација, здравство и слично) Other needs (entertainment, recreation, health, etc.)	
Јуни-септември / June-September							
Вкупно	100.00	29.02	16.25	18.54	19.46	16.74	Total
жени	100.00	32.72	22.51	11.60	18.81	14.35	women
мажи	100.00	27.14	13.09	22.04	19.78	17.94	men
2016							
Вкупно	100.00	29.63	16.23	17.38	20.05	16.71	Total
жени	100.00	32.60	22.29	11.77	19.19	14.15	women
мажи	100.00	28.10	13.14	20.25	20.49	18.02	men

¹⁾ Угостителски услуги (храна и пијалаци)

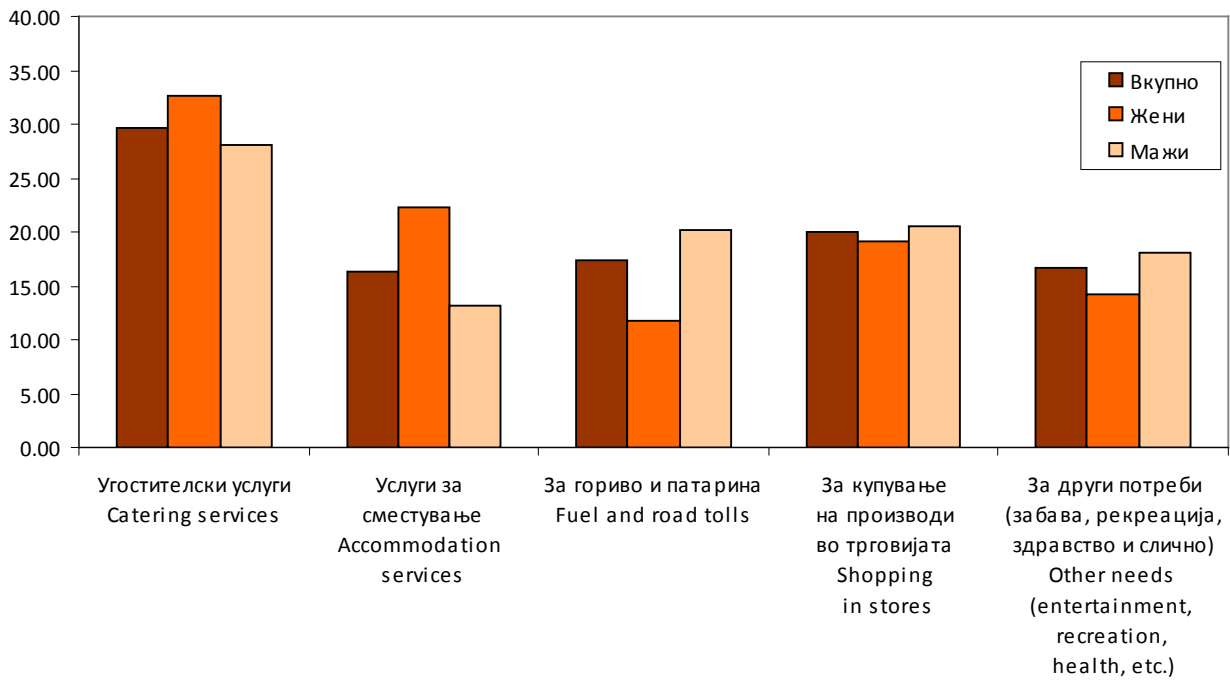
¹⁾ Catering services (food and beverages)

G-05: Структура на трошоците според видот на услугата и полот, јуни-септември
G-05: Expenditure structure by kind of service and gender, June-September



Г-06: Структура на трошоците според видот на услугата и полот, 2016

G-06: Expenditure structure by kind of service and gender, 2016



T-03.01: Структура на трошоците според видот на услугата и нивото на завршено образование

T-03.01: Expenditure structure by kind of service and level of education

	Вкупно Total	Угостителски услуги ¹⁾ Catering services ¹⁾	Услуги за сместување Accommodation services	За гориво и патарина Fuel and road tolls	За купување на производи во трговијата Shopping in stores	За други потреби (забава, рекреација, здравство и слично) Other needs (entertainment, recreation, health, etc.)	
Јуни-септември / June-September							
Вкупно	100.00	29.02	16.25	18.54	19.46	16.74	Total
Без образование или со завршено 3 одделение	-	-	-	-	-	-	Without primary education or with completed 3rd grade
Основно образование со завршено 4/5 одделение	-	-	-	-	-	-	Primary education with completed 4/5 grade
Основно образование со завршено 8/9 одделение	100.00	31.29	-	11.22	40.63	16.86	Primary education with completed 8/9 grade
Средно гимназиско образование	100.00	29.02	6.90	19.30	23.39	21.39	High school - gymnasium
Средно стручно образование (2 или 3 години)	100.00	23.14	10.67	24.38	17.40	24.41	Secondary vocational education (2 or 3 years)
Средно стручно образование (4 години)	100.00	27.75	8.03	21.40	25.73	17.08	Secondary vocational education (4 years)
Виша школа (I степен на факултет)	100.00	28.63	18.67	23.29	17.33	12.07	Higher vocational education (I faculty degree)
Факултет, академија	100.00	29.84	21.98	15.26	15.35	17.56	University education (faculty education)
Магистратура и специјализација	100.00	33.13	27.52	11.01	15.18	13.17	Master's degree or specialist degree
Докторат	100.00	25.40	36.00	30.66	7.94	-	Doctorate
2016							
Вкупно	100.00	29.63	16.23	17.38	20.05	16.71	Total
Без образование или со завршено 3 одделение	-	-	-	-	-	-	Without primary education or with completed 3rd grade
Основно образование со завршено 4/5 одделение	-	-	-	-	-	-	Primary education with completed 4/5 grade
Основно образование со завршено 8/9 одделение	100.00	32.52	-	10.69	42.85	13.94	Primary education with completed 8/9 grade
Средно гимназиско образование	100.00	30.87	6.71	18.29	24.37	19.75	High school - gymnasium
Средно стручно образование (2 или 3 години)	100.00	23.37	10.29	23.74	17.49	25.11	Secondary vocational education (2 or 3 years)
Средно стручно образование (4 години)	100.00	28.85	7.98	19.13	26.77	17.28	Secondary vocational education (4 years)
Виша школа (I степен на факултет)	100.00	29.13	19.24	21.55	17.78	12.30	Higher vocational education (I faculty degree)
Факултет, академија	100.00	30.11	22.07	14.77	15.49	17.56	University education (faculty education)
Магистратура и специјализација	100.00	32.88	27.33	11.43	15.46	12.91	Master's degree or specialist degree
Докторат	100.00	23.73	41.20	27.46	7.60	-	Doctorate

¹⁾ Угостителски услуги (храна и пијалаци)

¹⁾ Catering services (food and beverages)

T-03.02: Структура на трошоците според видот на услугата и занимањето

T-03.02: Expenditure structure by kind of service and occupation

	Вкупно Total	Угостителски услуги ¹⁾ Catering services ¹⁾	Услуги за сместување Accommodation services	За гориво и патарина Fuel and road tolls	За купување на производи во Трговијата Shopping in stores	За други потреби (забава, рекреација, здравство и слично) Other needs (entertainment, recreation, health, etc.)	
Јуни-септември / June-September							
Вкупно	100.00	29.06	16.46	18.68	19.04	16.75	Total
Членови на законодавни и извршни тела, државни функционери, раководни државни службеници, дипломати и директори	100.00	26.49	17.48	25.99	17.71	12.33	Managers
Стручњаци и научници	100.00	24.72	21.41	18.15	16.71	19.01	Professionals
Техничари и сродни занимања	100.00	31.18	25.42	12.20	15.65	15.55	Technicians and associate professionals
Службеници	100.00	29.31	12.71	18.70	19.97	19.32	Clerical support workers
Работници во услужни дејности и продажба	100.00	30.25	12.81	19.93	19.37	17.63	Service and sales workers
Стручни работници во земјоделството, шумарството, рибарството и ловот	100.00	35.87	3.43	22.75	23.88	14.08	Skilled agricultural, forestry and fishery workers
Занимања за неиндустриски начин на работа во производството	100.00	28.39	16.28	27.86	14.68	12.80	Craft and related trades workers
Ракувачи и составувачи на машини и постројки	100.00	30.06	15.75	24.98	18.10	11.11	Plant and machine operators, and assemblers
Елементарни занимања	100.00	34.96	13.94	18.18	17.24	15.68	Elementary occupations
Воени занимања	100.00	8.65	1.97	5.47	54.31	29.60	Armed forces occupations
2016							
Вкупно	100.00	29.70	16.46	17.51	19.59	16.75	Total
Членови на законодавни и извршни тела, државни функционери, раководни државни службеници, дипломати и директори	100.00	27.24	18.90	23.54	17.87	12.44	Managers
Стручњаци и научници	100.00	24.75	21.43	18.09	17.06	18.67	Professionals
Техничари и сродни занимања	100.00	31.64	24.59	12.24	16.17	15.37	Technicians and associate professionals
Службеници	100.00	29.68	13.03	17.32	20.57	19.41	Clerical support workers
Работници во услужни дејности и продажба	100.00	31.31	12.83	17.72	20.44	17.70	Service and sales workers
Стручни работници во земјоделството, шумарството, рибарството и ловот	100.00	36.69	3.64	21.10	24.40	14.17	Skilled agricultural, forestry and fishery workers
Занимања за неиндустриски начин на работа во производството	100.00	28.79	16.75	26.43	14.92	13.10	Craft and related trades workers
Ракувачи и составувачи на машини и постројки	100.00	30.63	15.58	23.90	18.45	11.44	Plant and machine operators, and assemblers
Елементарни занимања	100.00	35.58	12.68	17.94	17.91	15.88	Elementary occupations
Воени занимања	100.00	9.18	2.04	5.69	53.77	29.32	Armed forces occupations

¹⁾ Угостителски услуги (храна и пијалаци)

¹⁾ Catering services (food and beverages)

T-03.03: Структура на трошоците според видот на услугата и нивото на приходи
T-03.03: Expenditure structure by kind of service and income level

	Вкупно Total	Угостителски услуги ¹⁾ Catering services ¹⁾	Услуги за сместување Accommodation services	За гориво и патарина Fuel and road tolls	За купување на производи во трговијата Shopping in stores	За други потреби (забава, рекреација, здравство и слично) Other needs (entertainment, recreation, health, etc.)	
Јуни - септември / June-September							
Вкупно	100.00	29.02	16.25	18.54	19.46	16.74	Total
До 30750 денари	100.00	21.23	8.24	24.63	30.94	14.95	Up to 500 eur
Од 30751 до 61500	100.00	31.04	13.15	20.33	19.09	16.39	501 - 1000 eur
Од 61501 до 92250	100.00	30.03	22.44	17.45	14.70	15.39	1001 - 1500 eur
Од 92251 до 123000	100.00	26.26	20.92	20.41	13.63	18.78	1501 - 2000 eur
123001 и повеќе денари	100.00	29.17	10.78	22.07	21.92	16.06	2001+ eur
Не знае	100.00	23.36	11.49	4.09	40.61	20.45	Do not know
Одбива да одговори	100.00	33.58	15.81	12.01	20.35	18.25	Refuse to answer
2016							
Вкупно	100.00	29.63	16.23	17.38	20.05	16.71	Total
До 30750 денари	100.00	21.33	8.10	24.23	31.89	14.44	Up to 500 eur
Од 30751 до 61500	100.00	31.62	13.30	19.04	19.51	16.53	501 - 1000 eur
Од 61501 до 92250	100.00	30.55	23.04	15.46	15.10	15.85	1001 - 1500 eur
Од 92251 до 123000	100.00	26.96	21.67	18.98	13.59	18.80	1501 - 2000 eur
123001 и повеќе денари	100.00	30.06	10.52	20.66	22.67	16.08	2001+ eur
Не знае	100.00	24.20	11.10	4.51	40.12	20.07	Do not know
Одбива да одговори	100.00	33.77	15.41	12.54	21.08	17.20	Refuse to answer

¹⁾ Угостителски услуги (храна и пијалаци)

¹⁾ Catering services (food and beverages)

T-04: Просечни трошоци по видови услуги, во денари
T-04: Average expenditure by kind of service, in denars

	Вкупно Total	Коефициент на варијација Coefficient of variation	Угостителски услуги ¹⁾ Catering services ¹⁾	Коефициент на варијација Coefficient of variation	За гориво и патарина Fuel and road tolls	Коефициент на варијација Coefficient of variation	За купување на производи во трговијата Shopping in stores	Коефициент на варијација Coefficient of variation	За други потреби (забава, рекреација, здравство и слично) Other needs (entertainment, recreation, health, etc.)	Коефициент на варијација Coefficient of variation	
Јуни-септември / June-September											
На еднодневни излети	4 019	3.77	947	3.46	1 572	4.18	1 848	6.80	2 283	6.97	One-day visit
Во транзит	1 663	2.48	525	4.23	1 119	2.36	543	6.93	838	12.65	Transit
2016											
На еднодневни излети	4 006	3.91	945	3.48	1 617	4.35	1 896	7.17	2 289	7.46	One-day visit
Во транзит	1 809	2.81	565	4.79	1 202	2.76	613	7.50	830	12.58	Transit

¹⁾ Угостителски услуги (храна и пијалаци)

¹⁾ Catering services (food and beverages)

T-05: Странски посетители по гранични премини - структура

T-05: Foreign visitors by border crossings - structure

	Јуни June	Јули July	Август August	Септември September	Вкупно Total	
Вкупно (за сите гранични ремини)						Total (for all border crossings)
Австрија	12.70	20.14	34.72	32.44	100.00	Austria
Албанија	25.42	29.67	23.34	21.57	100.00	Albania
Бугарија	33.53	20.95	14.61	30.92	100.00	Bulgaria
Германија	20.22	29.25	27.30	23.24	100.00	Germany
Грција	23.30	32.04	22.00	22.66	100.00	Greece
Косово	22.56	25.17	27.59	24.69	100.00	Kosovo
Романија	11.59	20.50	36.73	31.18	100.00	Romania
Србија	22.61	34.22	29.00	14.17	100.00	Serbia
Турција	24.88	20.97	26.94	27.21	100.00	Turkey
Холандија	20.58	38.53	21.49	19.41	100.00	Netherlands
Други	16.87	30.07	33.86	19.20	100.00	Other
Вкупно	20.91	28.77	28.53	21.78	100.00	Total

T-05.01: Анкетирани странски посетители по месеци - структура

T-05.01: Surveyed foreign visitors by months - structure

	Јуни June	Јули July	Август August	Септември September	Вкупно Total	
Табановце	26.65	22.19	24.79	26.37	100.00	Tabanovce
Деве Баир	22.72	24.75	24.24	28.28	100.00	Deve Bair
Свети Наум	16.17	33.41	33.59	16.83	100.00	St. Naum
Ќафасан	23.22	27.88	27.69	21.20	100.00	Kafasan
Меџитлија	23.35	28.69	23.87	24.10	100.00	Medzitlija
Ново Село	19.19	26.53	25.86	28.42	100.00	Novo Selo
Богородица	17.11	37.02	32.16	13.71	100.00	Bogorodica
Блаце	29.73	22.47	24.75	23.04	100.00	Blace
Аеродром „Александар Велики“	16.96	23.93	30.98	28.14	100.00	"Alexander the Great" Airport
Вкупно	20.91	28.77	28.53	21.78	100.00	Total

T-06: Старосна структура на странските посетители
T-06: Age structure of foreign visitors

	На едnodневни излети One-day visit	Во транзит Transit	На престој Overnight stay	Вкупно Total	
Јуни-септември / June-September					
До 26	8.01	8.72	6.47	7.84	Up to 26
27-35	22.72	41.38	31.76	33.42	27-35
36-42	27.79	32.26	38.72	33.03	36-42
43-50	18.27	12.89	14.49	14.83	43-50
51-59	11.31	4.06	6.43	6.74	51-59
60-65	7.87	0.68	1.60	2.90	60-65
65+	4.03	-	0.52	1.24	65+
Вкупно	100.00	100.00	100.00	100.00	Total
2016					
До 26	8.02	7.60	6.71	7.41	Up to 26
27-35	23.27	39.11	31.49	31.91	27-35
36-42	27.82	32.13	38.03	32.91	36-42
43-50	17.27	15.77	15.07	15.96	43-50
51-59	10.74	4.48	6.46	6.97	51-59
60-65	8.69	0.92	1.61	3.40	60-65
65+	4.19	-	0.64	1.43	65+
Вкупно	100.00	100.00	100.00	100.00	Total

T-07: Странски посетители според бројот на лицата со кои патувале
T-07: Foreign visitors by number of accompanying persons

	На едnodневни излети One-day visit	Во транзит Transit	На престој Overnight stay	Вкупно Total	
Јуни-септември / June-September					
Број на лица					Number of persons
1	16.79	3.80	20.43	12.38	1
2	49.74	25.18	33.43	34.31	2
3	16.89	32.93	18.11	24.08	3
4	13.89	35.93	20.32	25.23	4
5 и повеќе	2.70	2.15	7.71	4.00	5 and more
Вкупно	100.00	100.00	100.00	100.00	Total
2016					
Број на лица					Number of persons
1	17.64	5.15	19.97	13.85	1
2	47.49	27.52	33.30	35.27	2
3	18.01	31.11	18.26	22.91	3
4	14.10	33.44	20.81	23.51	4
5 и повеќе	2.76	2.78	7.66	4.45	5 and more
Вкупно	100.00	100.00	100.00	100.00	Total

T-08: Странски посетители со деца до 14 години што патувале со нив

T-08: Foreign visitors with accompanying children up to 14 years

	На едnodневни излети One-day visit	Во транзит Transit	На престој Overnight stay	Вкупно Total	
Јуни-септември / June-September					
Без деца	83.80	38.79	68.03	59.84	Without children
Со едно дете	9.67	29.77	15.69	20.05	With one child
Со две деца	5.87	31.24	13.96	19.13	With two children
Со три деца	0.66	0.20	2.32	0.97	With three children
Вкупно	100.00	100.00	100.00	100.00	Total
Вкупно деца до 14 години	16.20	61.21	31.97	40.16	Toal children up to 14 years
2016					
Без деца	84.11	45.37	67.99	64.33	Without children
Со едно дете	9.93	26.92	15.66	18.14	With one child
Со две деца	5.43	27.51	14.11	16.53	With two children
Со три деца	0.53	0.20	2.24	1.00	With three children
Вкупно	100.00	100.00	100.00	100.00	Total
Вкупно деца до 14 години	15.89	54.63	32.01	35.67	Toal children up to 14 years

T-09: Странски посетители според возраста и државјанството

T-09: Foreign visitors by age and citizenship

	Австрија Austria	Албанија Albania	Бугарија Bulgaria	Германија Germany	Грција Greece	Косово Kosovo	Романија Romania	Србија Serbia	Турција Turkey	Холандија Netherlands	Други Other	Вкупно Total	
Јуни-септември / June-September													
До 26	8.52	14.87	4.68	5.62	7.46	4.43	10.69	7.13	12.73	4.91	7.57	7.84	Up to 26
27-35	44.98	37.05	15.30	27.41	15.76	31.89	43.26	43.20	18.43	32.24	37.41	33.42	27-35
36-42	31.73	19.57	32.97	40.27	24.22	36.63	25.48	36.71	41.22	30.03	34.65	33.03	36-42
43-50	8.78	15.87	17.13	20.89	26.72	12.73	17.45	8.42	13.73	23.44	13.61	14.83	43-50
51-59	4.76	4.30	7.07	3.80	18.75	9.08	0.96	3.63	11.27	9.39	5.88	6.74	51-59
60-65	1.24	5.48	15.08	2.01	4.07	3.74	2.15	0.91	2.62	-	0.63	2.90	60-65
65+	-	2.86	7.77	-	3.02	1.50	-	-	-	-	0.25	1.24	65+
Вкупно	100.00	100.00	100.00	100.00	100.00	100.00	100.00	100.00	100.00	100.00	100.00	100.00	Total
2016													
До 26	7.78	14.68	4.64	4.88	7.83	4.45	8.66	6.68	12.61	4.54	7.12	7.41	Up to 26
27-35	44.00	38.09	14.94	26.08	17.72	31.72	39.14	41.22	18.55	31.64	36.33	31.91	27-35
36-42	32.70	19.23	32.28	41.31	24.08	34.70	28.33	35.86	40.12	30.55	34.81	32.91	36-42
43-50	9.27	16.61	17.04	22.24	25.20	13.82	20.29	11.07	14.31	25.00	14.46	15.96	43-50
51-59	4.86	4.01	7.16	3.29	18.02	9.22	0.77	3.92	11.15	8.27	6.26	6.97	51-59
60-65	1.38	4.94	16.02	2.21	4.03	4.34	2.80	1.24	3.27	-	0.68	3.40	60-65
65+	-	2.45	7.91	-	3.12	1.74	-	-	-	-	0.35	1.43	65+
Вкупно	100.00	100.00	100.00	100.00	100.00	100.00	100.00	100.00	100.00	100.00	100.00	100.00	Total

T-10: Странски посетители според бројот на лицата со кои патуваат и државјанството

T-10: Foreign visitors by number of accompanying persons and citizenship

	Австрија Austria	Албанија Albania	Бугарија Bulgaria	Германија Germany	Грција Greece	Косово Kosovo	Романија Romania	Србија Serbia	Турција Turkey	Холандија Netherlands	Други Other	Вкупно Total	
Јуни-септември / June-September													
Број на лица													Number of persons
1	24.82	16.35	23.86	2.70	21.72	14.41	1.72	3.38	24.72	1.31	11.11	12.38	1
2	22.09	52.88	44.65	32.31	50.55	42.90	21.62	22.01	35.30	40.12	31.99	34.31	2
3	29.46	16.05	17.02	30.73	15.48	23.40	41.07	27.91	8.78	19.09	26.46	24.08	3
4	18.71	11.46	11.23	23.22	12.25	13.80	32.81	45.35	21.81	35.79	25.72	25.23	4
5 и повеќе	4.91	3.26	3.25	11.04	-	5.49	2.77	1.34	9.39	3.69	4.73	4.00	5 and more
Вкупно	100.00	100.00	100.00	100.00	100.00	100.00	100.00	100.00	100.00	100.00	100.00	100.00	Total
2016													
Број на лица													Number of persons
1	26.22	16.17	24.26	2.96	24.11	14.58	2.75	4.46	25.12	1.43	12.11	13.85	1
2	21.95	52.52	44.35	31.47	47.85	40.87	25.24	24.48	34.34	38.24	32.94	35.27	2
3	27.08	17.34	17.02	30.37	15.76	23.89	36.78	27.49	9.46	19.04	24.69	22.91	3
4	19.45	10.96	11.33	22.97	12.27	14.53	31.71	41.82	21.71	37.35	25.05	23.51	4
5 и повеќе	5.31	3.00	3.03	12.23	-	6.12	3.53	1.75	9.37	3.93	5.21	4.45	5 and more
Вкупно	100.00	100.00	100.00	100.00	100.00	100.00	100.00	100.00	100.00	100.00	100.00	100.00	Total

T-11: Странски посетители на престој во Република Македонија според целта на посетата

T-11: Foreign visitors in the Republic of Macedonia by purpose of visit

	Австрија Austria	Албанија Albania	Бугарија Bulgaria	Германија Germany	Грција Greece	Косово Kosovo	Романија Romania	Србија Serbia	Турција Turkey	Холандија Netherlands	Други Other	Вкупно Total	
Јуни-септември / June-September													
Одмор и рекреација	41.62	-	25.90	69.42	66.67	32.24	64.35	45.36	49.10	88.25	56.65	52.61	Vacation and recreation
Службени потреби	35.01	69.19	33.25	3.38	-	-	20.58	1.75	6.00	-	9.74	11.54	Business needs
Посета на роднини и пријатели	23.37	30.81	40.86	27.20	33.33	57.12	7.81	49.04	31.12	7.58	30.00	31.53	Visit to relatives and friends
Друго (религиозни, спортски, семејни причини и друго)	-	-	-	-	-	10.63	-	2.69	12.41	-	3.62	3.74	Other (religious, sport, family reasons, etc.)
Транзит	-	-	-	-	-	-	7.27	1.16	1.36	4.17	-	0.58	Transit
Вкупно	100.00	100.00	100.00	100.00	100.00	100.00	100.00	100.00	100.00	100.00	100.00	100.00	Total
2016													
Одмор и рекреација	42.55	-	25.77	68.73	66.67	31.93	64.20	45.17	49.99	88.27	56.14	52.43	Vacation and recreation
Службени потреби	34.20	73.95	32.41	3.38	-	-	20.63	1.77	6.02	-	9.60	11.38	Business needs
Посета на роднини и пријатели	23.25	26.05	41.81	27.89	33.33	58.69	7.86	49.34	30.51	7.56	30.48	31.91	Visit to relatives and friends
Друго (религиозни, спортски, семејни причини и друго)	-	-	-	-	-	9.38	-	2.55	12.07	-	3.78	3.70	Other (religious, sport, family reasons, etc.)
Транзит	-	-	-	-	-	-	7.31	1.17	1.41	4.17	-	0.58	Transit
Вкупно	100.00	100.00	100.00	100.00	100.00	100.00	100.00	100.00	100.00	100.00	100.00	100.00	Total

T-12: Странски посетители на престој во Република Македонија според видот на објектот во кој ноќевале

T-12: Foreign overnight visitors in the Republic of Macedonia by type of overnight accommodation

	Австрија Austria	Албанија Albania	Бугарија Bulgaria	Германија Germany	Грција Greece	Косово Kosovo	Романија Romania	Србија Serbia	Турција Turkey	Холандија Netherlands	Други Other	Вкупно Total	
Јуни-септември / June-September													
Угостителски објект	62.48	32.98	37.01	60.86	66.67	32.24	73.75	36.47	36.87	69.73	50.43	48.85	Accommodation establishment
Кај роднини и пријатели	37.52	67.02	62.99	39.14	33.33	67.76	3.90	62.37	61.76	26.09	34.04	43.04	With relatives and friends
Во своја куќа, стан	-	-	-	-	-	-	-	-	-	-	12.14	5.60	Own house, apartment
Друго место (кола)	-	-	-	-	-	-	22.34	1.16	1.36	4.17	3.39	2.50	Other place (car)
Вкупно	100.00	100.00	100.00	100.00	100.00	100.00	100.00	100.00	100.00	100.00	100.00	100.00	Total
2016													
Угостителски објект	61.67	35.25	36.66	60.35	66.67	31.93	73.59	36.49	37.76	68.15	48.44	47.86	Accommodation establishment
Кај роднини и пријатели	38.33	64.75	63.34	39.65	33.33	68.07	3.93	62.35	60.83	27.68	33.76	42.96	With relatives and friends
Во своја куќа, стан	-	-	-	-	-	-	-	-	-	-	14.44	6.69	Own house, apartment
Друго место (кола)	-	-	-	-	-	-	22.48	1.17	1.41	4.17	3.37	2.50	Other place (car)
Вкупно	100.00	100.00	100.00	100.00	100.00	100.00	100.00	100.00	100.00	100.00	100.00	100.00	Total

T-13: Излетници според возраста и државјанството

T-13: Same-day visitors by age and citizenship

	Австрија Austria	Албанија Albania	Бугарија Bulgaria	Германија Germany	Грција Greece	Косово Kosovo	Романија Romania	Србија Serbia	Турција Turkey	Холандија Netherlands	Други Other	Вкупно Total	
Јуни-септември / June-September													
До 26	-	17.62	2.02	-	8.41	2.60	-	-	20.55	3.93	10.15	8.01	Up to 26
27-35	65.66	37.21	11.95	7.67	14.47	34.57	29.35	27.31	8.88	21.92	23.67	22.72	27-35
36-42	7.49	16.22	31.71	7.67	23.54	40.61	-	48.39	52.36	-	34.91	27.79	36-42
43-50	12.91	10.71	13.25	43.97	26.22	10.46	52.98	17.72	6.55	46.41	18.41	18.27	43-50
51-59	13.95	6.21	4.91	13.21	20.15	5.26	-	6.58	11.67	27.74	12.86	11.31	51-59
60-65	-	7.90	23.39	27.48	3.47	6.50	17.67	-	-	-	-	7.87	60-65
65+	-	4.13	12.76	-	3.74	-	-	-	-	-	-	4.03	65+
Вкупно	100.00	100.00	100.00	100.00	100.00	100.00	100.00	100.00	100.00	100.00	100.00	100.00	Total
2016													
До 26	-	18.35	2.15	-	9.11	2.92	-	-	19.62	4.39	11.05	8.02	Up to 26
27-35	65.01	38.99	11.90	7.73	16.16	33.96	32.08	27.00	8.48	24.53	24.17	23.27	27-35
36-42	7.63	15.35	30.12	7.73	23.97	38.15	-	46.57	53.87	-	34.93	27.82	36-42
43-50	13.15	9.99	13.33	43.52	23.71	11.75	48.60	19.83	6.66	47.54	17.09	17.27	43-50
51-59	14.21	6.09	5.22	13.32	19.34	5.91	-	6.60	11.38	23.54	12.76	10.74	51-59
60-65	-	7.50	24.48	27.71	3.70	7.31	19.32	-	-	-	-	8.69	60-65
65+	-	3.73	12.80	-	4.01	-	-	-	-	-	-	4.19	65+
Вкупно	100.00	100.00	100.00	100.00	100.00	100.00	100.00	100.00	100.00	100.00	100.00	100.00	Total

T-14: Транзитни патници според возраста и државјанството
T-14: Transit visitors by age and citizenship

	Австрија Austria	Албанија Albania	Бугарија Bulgaria	Германија Germany	Грција Greece	Косово Kosovo	Романија Romania	Србија Serbia	Турција Turkey	Холандија Netherlands	Други Other	Вкупно Total	
Јуни-септември / June-September													
До 26	12.45	5.37	5.71	9.22	-	4.34	13.58	8.10	-	9.28	9.73	8.72	Up to 26
27-35	45.81	37.26	31.35	28.33	22.39	34.83	48.52	45.18	-	50.11	41.78	41.38	27-35
36-42	18.28	25.77	33.37	33.84	25.40	31.16	24.01	37.42	32.70	34.29	32.24	32.26	36-42
43-50	13.33	31.59	29.58	23.71	31.89	14.17	12.68	5.18	36.57	6.33	12.85	12.89	43-50
51-59	7.08	-	-	4.91	16.26	15.50	1.21	3.76	-	-	3.39	4.06	51-59
60-65	3.05	-	-	-	4.06	-	-	0.36	30.73	-	-	0.68	60-65
65+	-	-	-	-	-	-	-	-	-	-	-	-	65+
Вкупно	100.00	100.00	100.00	100.00	100.00	100.00	100.00	100.00	100.00	100.00	100.00	100.00	Total
2016													
До 26	9.77	5.16	5.35	7.21	-	4.42	11.85	7.91	-	8.63	8.43	7.60	Up to 26
27-35	43.85	36.49	27.49	25.26	24.84	35.22	44.69	43.80	-	48.84	40.47	39.11	27-35
36-42	19.29	25.08	36.76	37.18	22.23	30.18	27.05	36.71	25.36	35.20	32.63	32.13	36-42
43-50	15.56	33.27	30.40	26.52	33.75	14.42	15.35	6.80	40.56	7.33	14.72	15.77	43-50
51-59	7.68	-	-	3.83	16.78	15.77	1.06	4.25	-	-	3.73	4.48	51-59
60-65	3.85	-	-	-	2.41	-	-	0.54	34.08	-	-	0.92	60-65
65+	-	-	-	-	-	-	-	-	-	-	-	-	65+
Вкупно	100.00	100.00	100.00	100.00	100.00	100.00	100.00	100.00	100.00	100.00	100.00	100.00	Total

T-15: Излетници според бројот на лица со кои патуваат и државјанството
T-15: Same-day visitors by number of accompanying persons and citizenship

	Австрија Austria	Албанија Albania	Бугарија Bulgaria	Германија Germany	Грција Greece	Косово Kosovo	Романија Romania	Србија Serbia	Турција Turkey	Холандија Netherlands	Други Other	Вкупно Total	
Јуни-септември / June-September													
Број на лица												Number of persons	
1	-	12.08	24.42	13.21	19.64	20.09	-	26.64	16.64	-	8.74	16.79	1
2	26.85	56.83	49.99	36.89	52.63	40.06	52.98	55.66	55.47	68.16	40.74	49.74	2
3	12.91	17.68	14.20	7.67	15.46	24.42	19.09	5.76	7.85	11.23	22.75	16.89	3
4	30.12	11.65	11.40	42.23	12.28	10.23	27.93	11.94	20.04	20.60	18.17	13.89	4
5 и повеќе	30.12	1.77	-	-	-	5.20	-	-	-	-	9.60	2.70	5 and more
Вкупно	100.00	100.00	100.00	100.00	100.00	100.00	100.00	100.00	100.00	100.00	100.00	100.00	Total
2016													
Број на лица												Number of persons	
1	-	10.90	25.20	13.32	21.84	19.61	-	26.80	19.22	-	8.86	17.64	1
2	27.36	56.75	48.69	37.19	49.48	36.92	48.60	55.39	53.59	64.93	39.05	47.49	2
3	13.15	19.88	14.63	7.73	16.03	26.14	20.87	5.79	7.65	12.57	24.42	18.01	3
4	29.75	10.88	11.48	41.76	12.65	11.49	30.53	12.02	19.54	22.51	18.39	14.10	4
5 и повеќе	29.75	1.59	-	-	-	5.85	-	-	-	-	9.27	2.76	5 and more
Вкупно	100.00	100.00	100.00	100.00	100.00	100.00	100.00	100.00	100.00	100.00	100.00	100.00	Total

T-16: Транзитни патници според бројот на лица со кои патуваат и државјанството

T-16: Transit visitors by number of accompanying persons and citizenship

	Австрија Austria	Албанија Albania	Бугарија Bulgaria	Германија Germany	Грција Greece	Косово Kosovo	Романија Romania	Србија Serbia	Турција Turkey	Холандија Netherlands	Други Other	Вкупно Total	
Јуни-септември / June-September													
Број на лица													Number of persons
1	5.65	24.93	2.56	2.38	38.33	4.41	2.19	-	18.29	-	1.88	3.80	1
2	26.95	45.13	31.32	38.98	39.88	61.69	15.90	17.09	18.29	33.01	24.07	25.18	2
3	38.95	9.64	40.76	32.53	6.52	16.84	45.05	30.33	-	34.28	39.24	32.93	3
4	28.44	12.67	25.36	19.41	15.27	13.34	35.05	52.59	50.99	26.95	32.02	35.93	4
5 и повеќе	-	7.63	-	6.71	-	3.72	1.81	-	12.44	5.75	2.78	2.15	5 and more
Вкупно	100.00	100.00	100.00	100.00	100.00	100.00	100.00	100.00	100.00	100.00	100.00	100.00	Total
2016													
Број на лица													Number of persons
1	7.13	25.13	2.50	2.99	40.00	4.23	3.76	-	20.28	-	2.29	5.15	1
2	26.08	45.13	32.31	36.88	40.33	62.75	19.21	18.30	20.28	31.88	25.58	27.52	2
3	34.24	10.65	39.63	33.08	5.96	15.87	40.50	30.81	-	35.05	37.48	31.11	3
4	32.55	12.61	25.56	18.83	13.72	13.37	34.09	50.89	45.64	26.69	30.88	33.44	4
5 и повеќе	-	6.47	-	8.23	-	3.78	2.44	-	13.80	6.39	3.77	2.78	5 and more
Вкупно	100.00	100.00	100.00	100.00	100.00	100.00	100.00	100.00	100.00	100.00	100.00	100.00	Total

T-17: Излетници според местото од каде што дошле и државјанството

T-17: Same-day visitors by place of departure and citizenship

	Австрија Austria	Албанија Albania	Бугарија Bulgaria	Германија Germany	Грција Greece	Косово Kosovo	Романија Romania	Србија Serbia	Турција Turkey	Холандија Netherlands	Други Other	Вкупно Total	
Јуни-септември / June-September													
Дошле од местото на постојано живеење	22.63	94.37	100.00	-	99.23	87.37	-	64.58	16.64	-	26.30	76.91	Came from the country of residence
Дошле од местото каде што го минуваат одморот	77.37	5.63	-	100.00	0.77	12.63	100.00	35.42	83.36	100.00	73.70	23.09	Came from the place of vacation
Вкупно	100.00	100.00	100.00	100.00	100.00	100.00	100.00	100.00	100.00	100.00	100.00	100.00	Total
2016													
Дошле од местото на постојано живеење	22.11	94.20	100.00	-	99.45	87.72	-	62.36	19.22	-	28.09	77.14	Came from the country of residence
Дошле од местото каде што го минуваат одморот	77.89	5.80	-	100.00	0.55	12.28	100.00	37.64	80.78	100.00	71.91	22.86	Came from the place of vacation
Вкупно	100.00	100.00	100.00	100.00	100.00	100.00	100.00	100.00	100.00	100.00	100.00	100.00	Total

T-18: Место на посета на странските излетници според државјанството

T-18: Place of visit of foreign same-day visitors by citizenship

	Австрија Austria	Албанија Albania	Бугарија Bulgaria	Германија Germany	Грција Greece	Косово Kosovo	Романија Romania	Србија Serbia	Турција Turkey	Холандија Netherlands	Други Other	Вкупно Total	
Јуни-септември / June-September													
Скопје	22.63	9.57	2.43	47.67	1.96	92.14	36.77	49.07	27.85	11.58	32.28	21.93	Skopje
Битола	21.44	5.78	-	-	46.87	-	-	-	-	-	4.54	14.04	Bitola
Гевгелија	-	-	-	-	31.04	-	-	-	-	3.93	1.37	8.32	Gevgelija
Струмица	-	-	32.33	-	2.96	-	-	5.76	-	-	2.38	7.29	Strumica
Охрид	35.54	47.47	1.90	31.45	12.41	-	52.98	24.35	37.72	72.71	43.62	23.26	Ohrid
Струга	-	22.95	-	-	-	-	-	-	-	-	1.65	4.12	Struga
Куманово	-	1.33	1.42	-	-	-	-	15.00	-	-	-	1.00	Kumanovo
Крива Паланка	-	-	38.18	-	-	-	-	-	-	-	-	7.07	Kriva Palanka
Друго место	20.40	12.89	23.74	20.88	4.76	7.86	10.26	5.82	34.43	11.78	14.16	12.97	Other place
Вкупно	100.00	100.00	100.00	100.00	100.00	100.00	100.00	100.00	100.00	100.00	100.00	100.00	Total
2016													
Скопје	22.11	11.00	2.24	48.00	1.99	91.17	40.19	50.90	29.51	12.96	35.55	24.09	Skopje
Битола	21.84	5.22	-	-	54.58	-	-	-	-	-	4.72	14.59	Bitola
Гевгелија	-	-	-	-	22.33	-	-	-	-	4.39	1.45	5.56	Gevgelija
Струмица	-	-	34.35	-	2.13	-	-	5.79	-	-	2.51	8.29	Strumica
Охрид	35.26	43.14	1.68	30.96	14.12	-	48.60	24.59	36.64	69.48	39.45	20.99	Ohrid
Струга	-	24.79	-	-	-	-	-	-	-	-	1.66	3.95	Struga
Куманово	-	1.58	1.31	-	-	-	-	15.07	-	-	-	1.05	Kumanovo
Крива Паланка	-	-	35.19	-	-	-	-	-	-	-	-	7.40	Kriva Palanka
Друго место	20.78	14.28	25.23	21.05	4.85	8.83	11.21	3.64	33.85	13.18	14.65	14.07	Other place
Вкупно	100.00	100.00	100.00	100.00	100.00	100.00	100.00	100.00	100.00	100.00	100.00	100.00	Total

T-19: Излетници според начинот на организација на патувањето и државјанството

T-19: Same-day visitors by travel arrangements and citizenship

	Австрија Austria	Албанија Albania	Бугарија Bulgaria	Германија Germany	Грција Greece	Косово Kosovo	Романија Romania	Србија Serbia	Турција Turkey	Холандија Netherlands	Други Other	Вкупно Total	
Јуни-септември / June-September													
Сопствен аранжман (индивидуално)	77.37	100.00	100.00	100.00	98.35	100.00	100.00	100.00	100.00	86.49	93.82	98.00	Own arrangement (individually)
Аранжман на туристичка агенција	22.63	-	-	-	1.65	-	-	-	-	13.51	6.18	2.00	Arrangement of travel agency
Вкупно	100.00	100.00	100.00	100.00	100.00	100.00	100.00	100.00	100.00	100.00	100.00	100.00	Total
2016													
Сопствен аранжман (индивидуално)	77.89	100.00	100.00	100.00	98.08	100.00	100.00	100.00	100.00	88.53	94.27	98.12	Own arrangement (individually)
Аранжман на туристичка агенција	22.11	-	-	-	1.92	-	-	-	-	11.47	5.73	1.88	Arrangement of travel agency
Вкупно	100.00	100.00	100.00	100.00	100.00	100.00	100.00	100.00	100.00	100.00	100.00	100.00	Total

T-20: Странски излетници во Република Македонија според целта на посетата, според државјанството

T-20: Foreign same-day visitors in the Republic of Macedonia by purpose of visit and citizenship

	Австрија Austria	Албанија Albania	Бугарија Bulgaria	Германија Germany	Грција Greece	Косово Kosovo	Романија Romania	Србија Serbia	Турција Turkey	Холандија Netherlands	Други Other	Вкупно Total	
Јуни-септември / June-September													
Шопинг	-	1.87	60.66	-	24.26	-	-	11.91	-	13.53	2.23	18.91	Shopping
Забава	35.54	5.80	2.66	44.56	18.68	2.37	27.93	21.26	35.97	59.40	32.99	16.12	Entertainment
Рекреација	35.54	22.96	15.69	25.91	21.02	2.37	35.30	8.85	10.63	27.07	48.83	22.07	Recreation
Здравствени потреби	-	25.10	3.26	-	18.48	7.68	-	-	-	-	4.67	11.17	Health needs
Посета на роднини и пријатели	28.93	34.71	9.10	16.32	10.92	49.61	19.09	16.71	36.76	-	7.40	19.62	Visit to relatives and friends
Службени потреби	-	9.57	7.26	-	6.65	23.28	-	32.40	16.64	-	3.87	9.51	Business needs
Друго	-	-	1.36	13.21	-	14.70	17.67	8.87	-	-	-	2.60	Other
Вкупно	100.00	100.00	100.00	100.00	100.00	100.00	100.00	100.00	100.00	100.00	100.00	100.00	Total
2016													
Шопинг	-	1.68	61.57	-	24.24	-	-	11.96	-	15.13	2.25	20.03	Shopping
Забава	35.26	6.28	2.45	44.92	18.65	2.66	30.53	21.48	34.76	58.23	31.49	15.48	Entertainment
Рекреација	35.26	21.41	15.15	25.37	23.11	2.66	29.28	8.90	10.36	26.64	48.04	21.53	Recreation
Здравствени потреби	-	26.12	3.13	-	16.18	8.63	-	-	-	-	5.70	10.31	Health needs
Посета на роднини и пријатели	29.47	34.44	9.10	16.39	11.00	44.07	20.87	14.13	35.67	-	8.51	19.13	Visit to relatives and friends
Службени потреби	-	10.06	7.14	-	6.81	26.16	-	32.60	19.22	-	4.00	10.37	Business needs
Друго	-	-	1.45	13.32	-	15.82	19.32	10.93	-	-	-	3.15	Other
Вкупно	100.00	100.00	100.00	100.00	100.00	100.00	100.00	100.00	100.00	100.00	100.00	100.00	Total

T-21: Излетници според честотата на доаѓање и државјанството

T-21: Same-day visitors by visiting frequency and citizenship

	Австрија Austria	Албанија Albania	Бугарија Bulgaria	Германија Germany	Грција Greece	Косово Kosovo	Романија Romania	Србија Serbia	Турција Turkey	Холандија Netherlands	Други Other	Вкупно Total	
Јуни-септември / June-September													
Не биле претходно во РМ	58.16	9.00	9.25	68.34	7.24	27.95	45.60	11.51	85.60	42.48	37.31	20.00	Never
Еднаш	13.95	5.86	8.40	-	5.25	2.66	35.30	3.09	7.85	42.90	35.77	11.40	Once
Двапати	7.49	11.65	3.24	31.66	12.21	19.28	19.09	32.55	-	10.69	13.70	12.03	Twice
3-5 пати	20.40	59.66	69.51	-	67.03	45.75	-	42.19	6.55	3.93	13.22	49.44	3-5 times
6-10 пати	-	13.83	9.60	-	8.27	4.37	-	10.66	-	-	-	7.12	6-10 times
11-20 пати	-	-	-	-	-	-	-	-	-	-	-	-	11-20 times
21 и повеќе	-	-	-	-	-	-	-	-	-	-	-	-	21 and more
Вкупно	100.00	100.00	100.00	100.00	100.00	100.00	100.00	100.00	100.00	100.00	100.00	100.00	Total
2016													
Не биле претходно во РМ	57.38	9.76	8.74	68.15	8.42	24.78	49.85	11.58	85.69	43.15	37.67	20.40	Never
Еднаш	14.21	6.64	7.74	-	6.12	2.99	29.28	3.11	7.65	40.50	34.55	11.27	Once
Двапати	7.63	13.42	3.27	31.85	14.21	17.92	20.87	32.35	-	11.96	13.14	12.50	Twice
3-5 пати	20.78	57.70	70.42	-	64.93	49.40	-	42.24	6.66	4.39	14.64	49.39	3-5 times
6-10 пати	-	12.48	9.82	-	6.31	4.91	-	10.72	-	-	-	6.44	6-10 times
11-20 пати	-	-	-	-	-	-	-	-	-	-	-	-	11-20 times
21 и повеќе	-	-	-	-	-	-	-	-	-	-	-	-	21 and more
Вкупно	100.00	100.00	100.00	100.00	100.00	100.00	100.00	100.00	100.00	100.00	100.00	100.00	Total

T-22: Просечни трошоци по странски посетител според возраста (излетници и транзитни патници) и државјанството

T-22: Average expenditure per foreign visitor (same-day and transit visitors) by age and citizenship

	Австрија Austria	Албанија Albania	Бугарија Bulgaria	Германија Germany	Грција Greece	Косово Kosovo	Романија Romania	Србија Serbia	Турција Turkey	Холандија Netherlands	Други Other	Вкупно Total	
Јуни-септември / June-September													
До 26	2 257	4 017	3 606	2 925	7 709	741	1 069	1 499	8 268	2 395	2 806	3 183	Up to 26
27-35	3 847	3 949	3 047	1 949	5 709	2 295	1 203	1 016	1 846	2 871	2 223	2 297	27-35
36-42	1 464	2 784	3 047	2 146	4 563	1 264	1 400	1 136	3 859	2 291	2 041	2 129	36-42
43-50	2 226	3 038	2 492	4 476	5 108	814	1 954	2 182	1 217	4 957	2 538	3 170	43-50
51-59	5 669	2 429	1 106	8 652	5 748	1 234	1 845	1 340	3 085	2 160	3 022	3 692	51-59
60-65	3 844	2 001	3 160	4 580	3 487	1 510	4 165	1 543	2 601	-	-	2 921	60-65
65+	-	1 671	2 741	-	3 729	-	-	-	-	-	-	2 792	65+
Вкупно	3 232	3 341	2 884	3 269	5 280	1 559	1 390	1 183	3 685	3 102	2 309	2 577	Total
2 016													
До 26	2 257	4 147	3 538	2 925	7 837	694	1 069	1 535	8 268	2 355	3 245	3 566	Up to 26
27-35	4 260	4 006	2 990	2 057	5 566	2 284	1 321	1 073	1 846	3 031	2 509	2 578	27-35
36-42	1 431	2 794	2 970	2 231	4 715	1 296	1 585	1 335	3 851	2 393	2 232	2 327	36-42
43-50	2 200	2 833	2 525	4 635	5 192	778	2 057	2 331	1 092	5 082	2 570	3 132	43-50
51-59	5 899	2 482	1 106	10 944	5 926	1 247	1 845	1 419	3 085	2 160	3 003	3 756	51-59
60-65	3 844	1 987	3 180	4 580	3 567	1 510	4 165	1 543	2 601	-	-	2 941	60-65
65+	-	1 671	2 775	-	3 679	-	-	-	-	-	-	2 831	65+
Вкупно	3 457	3 373	2 857	3 530	5 375	1 556	1 546	1 323	3 533	3 252	2 523	2 776	Total

T-23: Просечни трошоци по странски посетител според бројот на лицата (излетници и транзитни патници) со кои патуваат и државјанството

T-23: Average expenditure per foreign visitor (same-day and transit visitors) by number of accompanying persons and citizenship

	Австрија Austria	Албанија Albania	Бугарија Bulgaria	Германија Germany	Грција Greece	Косово Kosovo	Романија Romania	Србија Serbia	Турција Turkey	Холандија Netherlands	Други Other	Вкупно Total	
Јуни-септември / June-September													
Број на лица													Number of person
1	7 866	2 151	4 014	13 995	7 307	1 429	2 029	6 454	3 582	-	3 995	4 709	1
2	3 173	3 549	3 089	3 256	5 083	1 601	2 619	2 042	5 243	3 344	3 171	3 306	2
3	1 632	4 821	2 096	1 835	4 868	1 757	1 144	1 051	3 485	1 854	1 978	1 999	3
4	1 692	1 422	1 620	3 500	2 922	1 633	960	745	2 018	3 576	1 612	1 414	4
5 и повеќе	17 862	5 563	-	2 352	-	447	2 255	-	985	5 535	2 860	3 907	5 and more
Вкупно	3 232	3 341	2 884	3 269	5 280	1 559	1 390	1 183	3 685	3 102	2 309	2 577	Total
2016													
Број на лица													Number of person
1	7 866	2 152	3 967	13 995	7 198	1 335	2 029	6 454	3 446	-	4 041	4 661	1
2	3 254	3 604	3 079	3 436	5 178	1 627	2 741	2 199	5 025	3 553	3 324	3 379	2
3	1 639	4 730	2 028	1 870	4 955	1 826	1 200	1 113	3 485	1 908	2 200	2 193	3
4	1 717	1 395	1 568	3 945	2 986	1 528	1 077	780	1 968	3 754	1 807	1 583	4
5 и повеќе	17 688	5 298	-	2 327	-	437	2 255	-	985	5 535	2 806	3 686	5 and more
Вкупно	3 457	3 373	2 857	3 530	5 375	1 556	1 546	1 323	3 533	3 252	2 523	2 776	Total

T-24: Просечни трошоци по странски посетител според бројот на деца до 14 години со кои патуваат (излетници и транзитни патници) и државјанството

T-24: Average expenditure per foreign visitor (same-day and transit visitors) by number of accompanying children up to 14 years and citizenship

	Австрија Austria	Албанија Albania	Бугарија Bulgaria	Германија Germany	Грција Greece	Косово Kosovo	Романија Romania	Србија Serbia	Турција Turkey	Холандија Netherlands	Други Other	Вкупно Total	
Јуни-септември / June-September													
Без деца	4 551	3 398	3 020	4 055	5 429	1 544	2 345	2 263	4 470	3 115	3 119	3 423	Alone
Со едно дете	1 529	4 585	1 942	2 025	4 615	1 760	1 137	1 096	985	2 353	1 913	1 774	With one child
Со две деца	2 240	795	1 960	2 434	3 621	923	832	718	934	4 180	1 307	1 134	With two children
Со три деца повеќе	-	6 719	-	-	-	-	-	-	-	-	1 968	4 951	With three or more children
Вкупно	3 232	3 341	2 884	3 269	5 280	1 559	1 390	1 183	3 685	3 102	2 309	2 577	Total
2016													
Без деца	4 672	3 439	2 983	4 297	5 510	1 547	2 431	2 455	4 293	3 225	3 204	3 453	Alone
Со едно дете	1 493	4 572	1 932	2 109	4 598	1 732	1 197	1 164	985	2 460	2 126	1 945	With one child
Со две деца	2 390	756	1 948	2 846	3 919	923	905	739	881	4 643	1 448	1 268	With two children
Со три деца повеќе	-	6 719	-	-	-	-	-	-	-	-	1 968	4 951	With three or more children
Вкупно	3 457	3 373	2 857	3 530	5 375	1 556	1 546	1 323	3 533	3 252	2 523	2 776	Total

T-25: Структура на трошоците според видот на услугата, возраста и видот на посетата без ноќевање, јуни-септември

T-25: Expenditure structure by kind of service, age and kind of visit (no overnight stays), June-September

	Угостителски услуги Catering services	За гориво и патарина Fuel and road tolls	За купување на производи во трговијата Shopping in stores	За други потреби (забава, рекреација, здравство и слично) Other needs (entertainment, recreation, health, etc.)	Вкупно Total	
Вкупно						Total
До 26	7.54	8.16	11.68	15.85	9.79	Up to 26
27-35	31.72	33.99	28.29	23.80	30.99	27-35
36-42	31.86	31.44	23.14	19.46	28.21	36-42
43-50	17.63	15.97	18.29	22.34	17.63	43-50
51-59	6.54	8.12	6.87	13.68	8.28	51-59
60-65	3.19	1.77	8.17	3.10	3.56	60-65
65+	1.52	0.56	3.56	1.78	1.54	65+
Вкупно	100.00	100.00	100.00	100.00	100.00	Total
Еднодневни излети (без ноќевања)						One-day visits (no overnight stays)
До 26	8.47	7.50	11.76	16.56	11.10	Up to 26
27-35	25.99	22.31	22.51	22.87	23.25	27-35
36-42	32.99	30.78	23.26	19.61	26.39	36-42
43-50	15.55	19.03	18.20	21.49	18.67	43-50
51-59	8.78	14.75	8.41	14.35	11.62	51-59
60-65	5.38	3.83	11.01	3.25	6.07	60-65
65+	2.83	1.80	4.86	1.87	2.90	65+
Вкупно	100.00	100.00	100.00	100.00	100.00	Total
Транзит (без ноќевања)						Transit (no overnight stays)
До 26	6.45	8.45	11.47	1.50	8.32	Up to 26
27-35	38.38	39.24	44.16	42.58	39.69	27-35
36-42	30.55	31.74	22.81	16.37	30.25	36-42
43-50	20.05	14.59	18.54	39.55	16.46	43-50
51-59	3.93	5.13	2.64	-	4.54	51-59
60-65	0.64	0.84	0.39	-	0.74	60-65
65+	-	-	-	-	-	65+
Вкупно	100.00	100.00	100.00	100.00	100.00	Total

T-25.01: Структура на трошоците според видот на услугата, возраста и видот на посетата без ноќевање, 2016

T-25.01: Expenditure structure by kind of service, age and kind of visit (no overnight stays), 2016

	Угостителски услуги Catering services	За гориво и патарина Fuel and road tolls	За купување на производи во трговијата Shopping in stores	За други потреби (забава, рекреација, здравство и слично) Other needs (entertainment, recreation, health, etc.)	Вкупно Total	
Вкупно						Total
До 26	7.15	7.34	11.71	17.05	9.57	Up to 26
27-35	30.77	32.17	27.61	25.60	29.99	27-35
36-42	31.37	31.56	22.55	19.51	27.91	36-42
43-50	18.44	17.45	17.78	21.12	18.22	43-50
51-59	6.81	8.73	6.56	12.29	8.33	51-59
60-65	3.78	2.12	9.71	2.88	4.25	60-65
65+	1.69	0.63	4.08	1.55	1.74	65+
Вкупно	100.00	100.00	100.00	100.00	100.00	Total
Еднодневни излети (без ноќевања)						One-day visits (no overnight stays)
До 26	8.40	7.67	12.10	17.84	11.42	Up to 26
27-35	26.31	23.17	22.63	24.72	24.01	27-35
36-42	32.88	31.16	22.33	19.60	26.30	36-42
43-50	15.02	17.82	17.18	20.27	17.60	43-50
51-59	8.49	14.43	7.82	12.91	10.89	51-59
60-65	5.95	3.95	12.59	3.03	6.72	60-65
65+	2.95	1.80	5.36	1.63	3.06	65+
Вкупно	100.00	100.00	100.00	100.00	100.00	Total
Транзит (без ноќевања)						Transit (no overnight stays)
До 26	5.47	7.17	10.45	1.65	7.14	Up to 26
27-35	36.75	37.03	43.58	43.03	37.86	27-35
36-42	29.34	31.77	23.25	17.57	30.02	36-42
43-50	23.02	17.25	19.71	37.76	19.04	43-50
51-59	4.55	5.65	2.54	-	4.96	51-59
60-65	0.86	1.13	0.47	-	0.98	60-65
65+	-	-	-	-	-	65+
Вкупно	100.00	100.00	100.00	100.00	100.00	Total

T-26: Структура на трошоците според видот на услугата, возраста и видот на посетата без ноќевање, јуни-септември

T-26: Expenditure structure by kind of service, age and kind of visit (no overnight stays), June-September

	Угостителски услуги Catering services	За гориво и патарина Fuel and road tolls	За купување на производи во трговијата Shopping in stores	За други потреби (забава, рекреација, здравство и слично) Other needs (entertainment, recreation, health, etc.)	Вкупно Total	
Вкупно						Total
До 26	15.44	38.23	24.74	21.59	100.00	Up to 26
27-35	20.52	50.32	18.93	10.24	100.00	27-35
36-42	22.64	51.14	17.01	9.20	100.00	36-42
43-50	20.04	41.55	21.51	16.89	100.00	43-50
51-59	15.83	44.96	17.20	22.02	100.00	51-59
60-65	17.95	22.81	47.63	11.61	100.00	60-65
65+	19.83	16.66	48.06	15.45	100.00	65+
Вкупно	20.05	45.88	20.74	13.34	100.00	Total
Еднодневни излети (без ноќевања)						One-day visits (no overnight stays)
До 26	15.55	18.17	30.44	35.84	100.00	Up to 26
27-35	22.76	25.80	27.81	23.63	100.00	27-35
36-42	25.46	31.37	25.32	17.85	100.00	36-42
43-50	16.96	27.40	28.00	27.64	100.00	43-50
51-59	15.39	34.15	20.80	29.66	100.00	51-59
60-65	18.06	16.96	52.11	12.87	100.00	60-65
65+	19.83	16.66	48.06	15.45	100.00	65+
Вкупно	20.36	26.89	28.73	24.02	100.00	Total
Транзит (без ноќевања)						Transit (no overnight stays)
До 26	15.27	68.29	16.20	0.24	100.00	Up to 26
27-35	19.04	66.45	13.08	1.43	100.00	27-35
36-42	19.89	70.53	8.86	0.72	100.00	36-42
43-50	23.98	59.59	13.24	3.19	100.00	43-50
51-59	17.08	76.09	6.83	-	100.00	51-59
60-65	16.96	76.78	6.26	-	100.00	60-65
65+	-	-	-	-	-	65+
Вкупно	19.69	67.22	11.76	1.33	100.00	Total

T-26.01: Структура на трошоците според видот на услугата, возраста и видот на посетата без ноќевање, 2016

T-26.01: Expenditure structure by kind of service, age and kind of visit (no overnight stays), 2016

	Угостителски услуги Catering services	За гориво и патарина Fuel and road tolls	За купување на производи во трговијата Shopping in stores	За други потреби (забава, рекреација, здравство и слично) Other needs (entertainment, recreation, health, etc.)	Вкупно Total	
Вкупно						Total
До 26	15.48	33.54	27.05	23.93	100.00	Up to 26
36-42	21.26	46.91	20.36	11.47	100.00	36-42
27-35	23.30	49.45	17.87	9.39	100.00	27-35
43-50	20.97	41.88	21.58	15.57	100.00	43-50
51-59	16.94	45.83	17.42	19.81	100.00	51-59
60-65	18.43	21.86	50.58	9.13	100.00	60-65
65+	20.15	15.91	51.97	11.97	100.00	65+
Вкупно	20.72	43.73	22.12	13.43	100.00	Total
Еднодневни излети (без ноќевања)						One-day visits (no overnight stays)
До 26	15.36	18.13	31.40	35.10	100.00	Up to 26
27-35	22.88	26.05	27.93	23.14	100.00	27-35
36-42	26.11	31.97	25.16	16.76	100.00	36-42
43-50	17.82	27.34	28.94	25.90	100.00	43-50
51-59	16.29	35.77	21.28	26.66	100.00	51-59
60-65	18.48	15.86	55.52	10.13	100.00	60-65
65+	20.15	15.91	51.97	11.97	100.00	65+
Вкупно	20.88	26.99	29.64	22.48	100.00	Total
Транзит (без ноќевања)						Transit (no overnight stays)
До 26	15.73	66.06	17.86	0.35	100.00	Up to 26
27-35	19.92	64.34	14.03	1.71	100.00	27-35
36-42	20.05	69.63	9.44	0.88	100.00	36-42
43-50	24.81	59.59	12.62	2.98	100.00	43-50
51-59	18.84	74.93	6.24	-	100.00	51-59
60-65	17.95	76.16	5.88	-	100.00	60-65
65+	-	-	-	-	-	65+
Вкупно	20.52	65.79	12.19	1.50	100.00	Total

T-27: Трошоци на странските излетници според услугата и местото на посета (вертикална структура)

T-27: Expenditure of foreign same-day visitors by kind of service and place of visit (vertical structure)

	Угостителски услуги Catering services	За гориво и патарина Fuel and road tolls	За купување на производи во трговијата Shopping in stores	За други потреби (забава, рекреација, здравство и слично) Other needs (entertainment, recreation, health, etc.)	Вкупно Total	
Јуни-септември / June-September						
Скопје	24.15	16.99	14.39	15.45	17.33	Skopje
Битола	15.36	18.76	24.13	14.70	18.63	Bitola
Гевгелија	2.42	9.34	7.94	21.84	10.53	Gevgelija
Струмица	5.22	3.34	14.73	0.09	6.22	Strumica
Охрид	28.07	26.18	16.81	30.97	25.02	Ohrid
Струга	3.38	4.27	1.85	8.80	4.48	Struga
Куманово	1.75	1.09	0.93	-	0.92	Kumanovo
Крива Паланка	7.22	4.62	9.39	1.45	5.76	Kriva Palanka
Друго место	12.44	15.40	9.82	6.69	11.10	Other place
Вкупно	100.00	100.00	100.00	100.00	100.00	Total
2016						
Скопје	25.12	18.25	15.20	18.40	18.82	Skopje
Битола	15.78	19.79	24.75	16.47	19.68	Bitola
Гевгелија	1.65	6.38	5.13	15.46	7.07	Gevgelija
Струмица	5.76	3.38	16.74	0.10	7.10	Strumica
Охрид	26.12	25.93	15.62	31.20	24.10	Ohrid
Струга	3.21	4.26	1.76	9.17	4.40	Struga
Куманово	1.80	1.15	0.96	-	0.97	Kumanovo
Крива Паланка	7.43	4.87	9.61	1.64	6.08	Kriva Palanka
Друго место	13.12	15.98	10.22	7.55	11.78	Other place
Вкупно	100.00	100.00	100.00	100.00	100.00	Total

T-28: Трошоци на странските излетници според услугата и местото на посета (хоризонтална структура)

T-28: Expenditure of foreign same-day visitors by kind of service and place of visit (horizontal structure)

	Угостителски услуги Catering services	За гориво и патарина Fuel and road tolls	За купување на производи во трговијата Shopping in stores	За други потреби (забава, рекреација, здравство и слично) Other needs (entertainment, recreation, health, etc.)	Вкупно Total	
Јуни-септември / June-September						
Скопје	28.37	26.36	23.86	21.41	100.00	Skopje
Битола	16.78	27.08	37.20	18.94	100.00	Bitola
Гевгелија	4.68	23.85	21.66	49.80	100.00	Gevgelija
Струмица	17.10	14.46	68.09	0.35	100.00	Strumica
Охрид	22.84	28.13	19.30	29.73	100.00	Ohrid
Струга	15.34	25.63	11.88	47.15	100.00	Struga
Куманово	38.79	32.01	29.20	-	100.00	Kumanovo
Крива Паланка	25.52	21.59	46.84	6.06	100.00	Kriva Palanka
Друго место	22.82	37.30	25.41	14.48	100.00	Other place
Вкупно	20.36	26.89	28.73	24.02	100.00	Total
2016						
Скопје	27.88	26.18	23.95	21.99	100.00	Skopje
Битола	16.74	27.15	37.28	18.82	100.00	Bitola
Гевгелија	4.89	24.38	21.53	49.19	100.00	Gevgelija
Струмица	16.94	12.84	69.90	0.32	100.00	Strumica
Охрид	22.63	29.05	19.22	29.11	100.00	Ohrid
Струга	15.21	26.15	11.83	46.82	100.00	Struga
Куманово	38.76	32.01	29.23	-	100.00	Kumanovo
Крива Паланка	25.52	21.59	46.84	6.06	100.00	Kriva Palanka
Друго место	23.25	36.62	25.73	14.41	100.00	Other place
Вкупно	20.88	26.99	29.64	22.48	100.00	Total

T-29: Просечни трошоци по излетник според возраста и државјанството

T-29: Average expenditure per same-day visitor by age and citizenship

	Австрија Austria	Албанија Albania	Бугарија Bulgaria	Германија Germany	Грција Greece	Косово Kosovo	Романија Romania	Србија Serbia	Турција Turkey	Холандија Netherlands	Други Other	Вкупно Total	
Јуни-септември / June-September													
До 26	-	3 764	2 972	-	7 709	308	-	-	8 268	2 921	6 705	5 540	Up to 26
27-35	10 301	4 472	2 382	1 614	7 025	2 221	2 794	3 006	1 846	4 605	4 177	4 367	27-35
36-42	1 230	3 484	3 447	1 845	4 592	1 304	-	4 560	4 771	-	3 385	3 459	36-42
43-50	2 262	4 157	2 978	5 979	5 836	506	2 103	3 874	3 844	5 555	2 882	4 261	43-50
51-59	3 690	2 429	1 106	23 136	5 845	1 393	-	1 231	3 085	2 160	3 643	4 371	51-59
60-65	-	2 001	3 160	4 580	4 096	1 510	4 165	-	-	-	-	3 005	60-65
66+	-	1 671	2 741	-	3 729	-	-	-	-	-	-	2 792	66+
Вкупно	7 662	3 715	2 976	7 209	5 735	1 530	2 670	3 795	4 973	4 302	3 850	4 019	Total
2016													
До 26	-	3 886	2 972	-	7 837	308	-	-	8 268	2 921	6 613	5 575	Up to 26
27-35	10 216	4 636	2 295	1 614	7 120	2 231	2 794	3 032	1 846	4 605	4 205	4 354	27-35
36-42	1 230	3 666	3 430	1 845	4 731	1 337	-	4 707	4 621	-	3 407	3 466	36-42
43-50	2 262	4 157	3 036	5 959	6 293	506	2 094	3 949	3 844	5 763	2 988	4 259	43-50
51-59	3 690	2 482	1 106	23 136	6 107	1 393	-	1 231	3 085	2 160	3 517	4 339	51-59
60-65	-	1 987	3 180	4 580	3 989	1 510	4 165	-	-	-	-	3 009	60-65
66+	-	1 671	2 775	-	3 679	-	-	-	-	-	-	2 831	66+
Вкупно	7 557	3 861	2 966	7 211	5 967	1 529	2 719	3 875	4 875	4 506	3 897	4 006	Total

T-30: Просечни трошоци по транзитен патник според возраста и државјанството

T-30: Average expenditure per transit visitor by age and citizenship

	Австрија Austria	Албанија Albania	Бугарија Bulgaria	Германија Germany	Грција Greece	Косово Kosovo	Романија Romania	Србија Serbia	Турција Turkey	Холандија Netherlands	Други Other	Вкупно Total	
Јуни-септември / June-September													
До 26	2 257	6 170	4 611	2 925	-	1 230	1 069	1 499	-	2 248	1 668	1 813	Up to 26
27-35	1 821	2 595	4 181	1 964	1 235	2 432	1 131	935	-	2 373	1 913	1 578	27-35
36-42	1 485	1 641	1 349	2 158	4 418	1 167	1 400	837	1 154	2 291	1 634	1 404	36-42
43-50	2 218	2 054	1 518	4 011	1 954	1 245	1 908	1 791	347	2 078	2 400	2 192	43-50
51-59	6 524	-	-	2 152	5 111	1 132	1 845	1 353	-	-	2 362	2 493	51-59
60-65	3 844	-	-	-	750	-	-	1 543	2 601	-	-	2 307	60-65
66+	-	-	-	-	-	-	-	-	-	-	-	-	66+
Вкупно	2 262	2 370	2 473	2 613	2 883	1 616	1 294	1 006	1 304	2 315	1 877	1 663	Total
2016													
До 26	2 257	6 170	4 611	2 925	-	1 230	1 069	1 535	-	2 159	1 694	1 900	Up to 26
27-35	1 867	2 538	4 413	2 085	1 185	2 392	1 220	950	-	2 493	2 153	1 748	27-35
36-42	1 453	1 630	1 192	2 248	4 638	1 188	1 585	901	1 154	2 393	1 790	1 552	36-42
43-50	2 186	1 966	1 465	4 184	1 838	1 245	2 045	1 852	347	2 078	2 400	2 163	43-50
51-59	7 007	-	-	2 152	5 026	1 132	1 845	1 448	-	-	2 386	2 658	51-59
60-65	3 844	-	-	-	750	-	-	1 543	2 601	-	-	2 442	60-65
66+	-	-	-	-	-	-	-	-	-	-	-	-	66+
Вкупно	2 346	2 307	2 343	2 765	2 807	1 613	1 434	1 064	1 320	2 399	2 041	1 809	Total

T-31: Просечни трошоци по излетник според бројот на лица со кои патува и државјанството

T-31: Average expenditure per same-day visitor by number of accompanying persons and citizenship

	Австрија Austria	Албанија Albania	Бугарија Bulgaria	Германија Germany	Грција Greece	Косово Kosovo	Романија Romania	Србија Serbia	Турција Turkey	Холандија Netherlands	Други Other	Вкупно Total	
Јуни-септември / June-September													
Број на лица													Number of persons
1	-	2 110	4 000	23 136	8 388	1 523	-	6 454	3 511	-	3 202	5 023	1
2	4 215	3 663	3 093	5 529	5 592	1 499	2 824	3 032	6 150	3 912	4 100	4 019	2
3	2 262	5 615	1 867	1 845	4 813	2 085	3 280	2 665	3 485	3 127	4 490	3 845	3
4	2 849	1 349	1 649	4 669	3 267	917	1 963	1 964	3 509	6 232	2 859	2 584	4
5 и повеќе	17 862	13 000	-	-	-	382	-	-	-	-	3 737	6 253	5 and more
Вкупно	7 662	3 715	2 976	7 209	5 735	1 530	2 670	3 795	4 973	4 302	3 850	4 019	Total
2016													
Број на лица													Number of persons
1	-	2 110	3 954	23 136	8 464	1 409	-	6 454	3 282	-	3 133	4 986	1
2	4 215	3 791	3 114	5 529	5 871	1 558	2 952	3 168	6 143	4 200	4 229	4 063	2
3	2 262	5 644	1 838	1 845	4 905	2 103	3 280	2 665	3 485	3 127	4 436	3 738	3
4	2 841	1 388	1 608	4 622	3 378	917	1 963	1 964	3 509	6 160	2 882	2 571	4
5 и повеќе	17 688	13 000	-	-	-	382	-	-	-	-	3 821	5 836	5 and more
Вкупно	7 557	3 861	2 966	7 211	5 967	1 529	2 719	3 875	4 875	4 506	3 897	4 006	Total

T-32: Просечни трошоци по транзитен патник според бројот на лица со кои патува и државјанството

T-32: Average expenditure per transit visitor by number of accompanying persons and citizenship

	Австрија Austria	Албанија Albania	Бугарија Bulgaria	Германија Germany	Грција Greece	Косово Kosovo	Романија Romania	Србија Serbia	Турција Turkey	Холандија Netherlands	Други Other	Вкупно Total	
Јуни-септември / June-September													
Број на лица													Number of persons
1	7 866	2 202	4 612	5 534	4 391	617	2 029	-	3 701	-	5 028	3 831	1
2	2 946	3 178	3 063	2 898	1 545	1 726	2 568	1 824	154	2 574	2 731	2 414	2
3	1 586	1 049	2 453	1 835	5 542	861	1 077	1 030	-	1 580	1 571	1 399	3
4	1 424	1 593	1 561	3 076	1 461	2 668	900	726	934	2 243	1 414	1 127	4
5 и повеќе	-	1 103	-	2 352	-	616	2 255	-	985	5 535	2 014	2 044	5 and more
Вкупно	2 262	2 370	2 473	2 613	2 883	1 616	1 294	1 006	1 304	2 315	1 877	1 663	Total
2016													
Број на лица													Number of persons
1	7 866	2 193	4 612	5 534	4 202	617	2 029	-	3 701	-	5 277	3 787	1
2	2 981	3 093	2 829	2 998	1 491	1 712	2 690	1 902	154	2 658	2 838	2 452	2
3	1 575	1 006	2 359	1 872	5 542	869	1 098	1 083	-	1 611	1 688	1 490	3
4	1 439	1 409	1 483	3 633	1 421	2 630	1 001	751	881	2 374	1 582	1 256	4
5 и повеќе	-	1 161	-	2 327	-	616	2 255	-	985	5 535	1 930	2 007	5 and more
Вкупно	2 346	2 307	2 343	2 765	2 807	1 613	1 434	1 064	1 320	2 399	2 041	1 809	Total

T-33: Просечни трошоци по излетник според бројот на деца до 14 години со кои патува

T-33: Average expenditure per same-day visitor by number of accompanying children up to 14 years

	Австрија Austria	Албанија Albania	Бугарија Bulgaria	Германија Germany	Грција Greece	Косово Kosovo	Романија Romania	Србија Serbia	Турција Turkey	Холандија Netherlands	Други Other	Вкупно Total	
Јуни-септември / June-September													
Без деца	11 551	3 729	3 034	8 193	5 988	1 565	2 619	3 917	4 973	3 816	3 789	4 109	Alone
Со едно дете	2 262	4 585	2 489	3 074	4 459	1 381	3 280	2 665	-	3 127	4 828	3 791	With one child
Со две деца	2 619	835	1 845	7 380	3 621	923	1 891	2 306	-	7 192	2 217	2 782	With two children
Со три деца и повеќе	-	13 000	-	-	-	-	-	-	-	-	1 968	6 938	With three or more children
Вкупно	7 662	3 715	2 976	7 209	5 735	1 530	2 670	3 795	4 973	4 302	3 850	4 019	Total
2016													
Без деца	11 357	3 887	3 027	8 193	6 226	1 572	2 683	4 006	4 875	4 070	3 831	4 096	Alone
Со едно дете	2 262	4 572	2 418	3 074	4 419	1 337	3 280	2 665	-	3 127	4 802	3 689	With one child
Со две деца	2 604	835	1 845	7 380	3 919	923	1 891	2 306	-	7 131	2 275	2 905	With two children
Со три деца и повеќе	-	13 000	-	-	-	-	-	-	-	-	1 968	6 938	With three or more children
Вкупно	7 557	3 861	2 966	7 211	5 967	1 529	2 719	3 875	4 875	4 506	3 897	4 006	Total

T-34: Просечни трошоци по транзитен патник според бројот на деца до 14 години со кои патува

T-34: Average expenditure per transit visitor by number of accompanying children up to 14 years

	Австрија Austria	Албанија Albania	Бугарија Bulgaria	Германија Germany	Грција Greece	Косово Kosovo	Романија Romania	Србија Serbia	Турција Turkey	Холандија Netherlands	Други Other	Вкупно Total	
Јуни-септември / June-September													
Без деца	2 868	2 602	2 936	3 268	2 698	1 502	2 288	1 715	1 928	2 547	2 759	2 486	Alone
Со едно дете	1 472	-	968	1 928	5 542	2 189	1 065	1 076	985	2 153	1 447	1 359	With one child
Со две деца	2 027	673	2 025	1 303	-	-	807	711	934	1 612	1 249	938	With two children
Со три деца и повеќе	-	777	-	-	-	-	-	-	-	-	-	777	With three or more children
Вкупно	2 262	2 370	2 473	2 613	2 883	1 616	1 294	1 006	1 304	2 315	1 877	1 663	Total
2016													
Без деца	2 873	2 536	2 716	3 403	2 634	1 494	2 380	1 765	1 928	2 575	2 834	2 515	Alone
Со едно дете	1 404	-	934	1 997	5 542	2 266	1 088	1 134	985	2 257	1 518	1 439	With one child
Со две деца	2 239	600	2 008	1 355	-	-	870	729	881	1 763	1 380	1 014	With two children
Со три деца и повеќе	-	777	-	-	-	-	-	-	-	-	-	777	With three or more children
Вкупно	2 346	2 307	2 343	2 765	2 807	1 613	1 434	1 064	1 320	2 399	2 041	1 809	Total

T-35: Оценка на услугите на излетниците според видот на услугата и државјанството

T-35: Service rating of same-day visitors by kind of service and citizenship

Вид на услуга	Вкупно Total	1 - лошо poor	2	3	4	5 - одлично excellent	Просечна оцена Average rating	Kind of service
Вкупно	100.00	0.60	4.50	20.11	34.85	39.94	3.11	Total
Хигиена на јавни места	100.00	-	11.53	31.09	37.51	19.87	3.66	Cleanliness of public areas
Безбедност	100.00	1.58	0.98	22.83	43.18	31.43	4.02	Safety
Здравствени услуги	100.00	-	2.77	13.73	27.22	56.28	4.37	Health services
Однесување на луѓето	100.00	-	0.35	4.79	29.10	65.76	4.60	People's friendliness
Аеродромски услуги	100.00	-	-	1.56	44.44	53.99	4.52	Airport facilities
Ресторани	100.00	-	0.66	13.33	40.76	45.24	4.31	Restaurants
Патна мрежа	100.00	2.36	13.97	49.49	30.11	4.07	3.20	Road network
Забава / ноќен живот	100.00	-	3.12	10.08	22.45	64.35	4.48	Entertainment/night life
Природна средина	100.00	0.35	0.61	7.47	35.22	56.35	4.47	Natural environment
Археолошки и историски ресурси	100.00	-	1.95	9.29	25.82	62.94	4.50	Archaeological and historic resources
Австрија	100.00	-	1.37	17.99	53.79	26.84	3.06	Austria
Хигиена на јавни места	100.00	-	-	22.11	63.68	14.21	3.92	Cleanliness of public areas
Безбедност	100.00	-	-	-	26.68	73.32	4.73	Safety
Здравствени услуги	100.00	-	-	50.00	-	50.00	4.00	Health services
Однесување на луѓето	100.00	-	-	-	44.23	55.77	4.56	People's friendliness
Аеродромски услуги	-	-	-	-	-	-	-	Airport facilities
Ресторани	100.00	-	-	8.90	91.10	-	3.91	Restaurants
Патна мрежа	100.00	-	9.80	61.81	28.39	-	3.19	Road network
Забава / ноќен живот	-	-	-	-	-	-	-	Entertainment/night life
Природна средина	100.00	-	-	-	100.00	-	4.00	Natural environment
Археолошки и историски ресурси	100.00	-	-	-	100.00	-	4.00	Archaeological and historic resources
Албанија	100.00	0.36	8.24	31.13	35.38	24.88	2.77	Albania
Хигиена на јавни места	100.00	-	21.16	35.60	22.25	20.99	3.43	Cleanliness of public areas
Безбедност	100.00	2.18	-	33.13	34.73	29.96	3.90	Safety
Здравствени услуги	100.00	-	4.80	5.03	42.60	47.56	4.33	Health services
Однесување на луѓето	100.00	-	2.41	16.95	41.12	39.52	4.18	People's friendliness
Аеродромски услуги	100.00	-	-	11.62	76.21	12.17	4.01	Airport facilities
Ресторани	100.00	-	2.20	43.48	41.40	12.93	3.65	Restaurants
Патна мрежа	100.00	-	22.36	57.33	20.31	-	2.98	Road network
Забава / ноќен живот	100.00	-	-	24.86	41.95	33.18	4.08	Entertainment/night life
Природна средина	100.00	-	-	5.07	56.06	38.87	4.34	Natural environment
Археолошки и историски ресурси	100.00	-	-	-	21.99	78.01	4.78	Archaeological and historic resources

T-35: Оценка на услугите на излетниците според видот на услугата и државјанството

T-35: Service rating of same-day visitors by kind of service and citizenship

Вид на услуга	Вкупно Total	1 - лошо poor	2	3	4	5 - одлично excellent	Просечна оцена Average rating	Kind of service
Бугарија	100.00	1.82	3.38	8.42	28.88	57.50	3.43	Bulgaria
Хигиена на јавни места	100.00	-	3.77	10.01	32.34	53.88	4.36	Cleanliness of public areas
Безбедност	100.00	3.08	-	3.52	22.00	71.39	4.59	Safety
Здравствени услуги	100.00	-	-	-	-	100.00	5.00	Health services
Однесување на луѓето	100.00	-	-	-	25.29	74.71	4.75	People's friendliness
Аеродромски услуги	100.00	-	-	-	-	100.00	5.00	Airport facilities
Ресторани	100.00	-	-	-	30.48	69.52	4.70	Restaurants
Патна мрежа	100.00	6.88	15.84	33.23	35.99	8.06	3.23	Road network
Забава / ноќен живот	100.00	-	-	-	22.77	77.23	4.77	Entertainment/night life
Природна средина	100.00	1.94	-	4.24	28.79	65.02	4.55	Natural environment
Археолошки и историски ресурси	100.00	-	-	-	33.53	66.47	4.66	Archaeological and historic resources
Германија	100.00	4.76	9.95	43.47	33.49	8.33	2.42	Germany
Хигиена на јавни места	100.00	-	44.92	29.71	7.73	17.64	2.98	Cleanliness of public areas
Безбедност	100.00	-	-	53.73	37.03	9.25	3.56	Safety
Здравствени услуги	100.00	-	-	-	-	100.00	5.00	Health services
Однесување на луѓето	100.00	-	-	20.47	60.58	18.95	3.98	People's friendliness
Аеродромски услуги	-	-	-	-	-	-	-	Airport facilities
Ресторани	100.00	-	-	41.02	58.98	-	3.59	Restaurants
Патна мрежа	100.00	34.70	9.03	35.66	20.60	-	2.42	Road network
Забава / ноќен живот	100.00	-	-	100.00	-	-	3.00	Entertainment/night life
Природна средина	100.00	-	-	48.75	51.25	-	3.51	Natural environment
Археолошки и историски ресурси	100.00	-	16.29	83.71	-	-	2.84	Archaeological and historic resources
Грција	100.00	-	1.67	19.38	31.75	47.20	3.24	Greece
Хигиена на јавни места	100.00	-	0.90	52.83	44.56	1.71	3.47	Cleanliness of public areas
Безбедност	100.00	-	0.88	26.14	61.28	11.70	3.84	Safety
Здравствени услуги	100.00	-	5.13	12.69	22.60	59.58	4.37	Health services
Однесување на луѓето	100.00	-	-	1.58	17.30	81.11	4.80	People's friendliness
Аеродромски услуги	100.00	-	-	-	22.59	77.41	4.77	Airport facilities
Ресторани	100.00	-	1.11	6.77	30.60	61.53	4.53	Restaurants
Патна мрежа	100.00	-	5.91	46.94	40.16	6.99	3.48	Road network
Забава / ноќен живот	100.00	-	1.48	3.03	12.36	83.13	4.77	Entertainment/night life
Природна средина	100.00	-	1.19	-	16.60	82.21	4.80	Natural environment
Археолошки и историски ресурси	100.00	-	-	3.24	14.82	81.94	4.79	Archaeological and historic resources

T-35: Оценка на услугите на излетниците според видот на услугата и државјанството

T-35: Service rating of same-day visitors by kind of service and citizenship

Вид на услуга	Вкупно Total	1 - лошо poor	2	3	4	5 - одлично excellent	Просечна оцена Average rating	Kind of service
Косово	100.00	-	3.15	19.96	46.71	30.17	3.04	Kosovo
Хигиена на јавни места	100.00	-	4.94	41.16	48.32	5.58	3.55	Cleanliness of public areas
Безбедност	100.00	-	5.53	42.25	42.60	9.62	3.56	Safety
Здравствени услуги	100.00	-	-	17.94	39.97	42.09	4.24	Health services
Однесување на луѓето	100.00	-	-	5.86	38.42	55.72	4.50	People's friendliness
Аеродромски услуги	100.00	-	-	-	54.04	45.96	4.46	Airport facilities
Ресторани	100.00	-	-	2.11	57.10	40.79	4.39	Restaurants
Патна мрежа	100.00	-	14.77	43.68	38.29	3.27	3.30	Road network
Забава / ноќен живот	100.00	-	-	-	54.59	45.41	4.45	Entertainment/night life
Природна средина	100.00	-	-	3.69	47.72	48.59	4.45	Natural environment
Археолошки и историски ресурси	100.00	-	-	-	66.04	33.96	4.34	Archaeological and historic resources
Романија	100.00	-	8.49	25.04	36.58	29.88	2.88	Romania
Хигиена на јавни места	100.00	-	29.28	11.21	59.51	-	3.30	Cleanliness of public areas
Безбедност	100.00	-	-	-	18.27	81.73	4.82	Safety
Здравствени услуги	-	-	-	-	-	-	-	Health services
Однесување на луѓето	100.00	-	-	-	19.32	80.68	4.81	People's friendliness
Аеродромски услуги	-	-	-	-	-	-	-	Airport facilities
Ресторани	100.00	-	-	23.51	54.73	21.76	3.98	Restaurants
Патна мрежа	100.00	-	19.32	61.36	19.32	-	3.00	Road network
Забава / ноќен живот	-	-	-	-	-	-	-	Entertainment/night life
Природна средина	100.00	-	-	43.17	56.83	-	3.57	Natural environment
Археолошки и историски ресурси	100.00	-	-	37.58	21.81	40.60	4.03	Archaeological and historic resources
Србија	100.00	-	3.18	17.06	52.96	26.80	3.03	Serbia
Хигиена на јавни места	100.00	-	12.58	5.36	82.06	-	3.69	Cleanliness of public areas
Безбедност	100.00	-	-	15.29	55.48	29.23	4.14	Safety
Здравствени услуги	100.00	-	-	100.00	-	-	3.00	Health services
Однесување на луѓето	100.00	-	-	5.36	39.63	55.01	4.50	People's friendliness
Аеродромски услуги	100.00	-	-	-	-	100.00	5.00	Airport facilities
Ресторани	100.00	-	-	6.40	65.47	28.12	4.22	Restaurants
Патна мрежа	100.00	-	5.99	71.61	22.41	-	3.16	Road network
Забава / ноќен живот	100.00	-	-	-	100.00	-	4.00	Entertainment/night life
Природна средина	100.00	-	-	-	50.14	49.86	4.50	Natural environment
Археолошки и историски ресурси	100.00	-	-	-	74.10	25.90	4.26	Archaeological and historic resources

T-35: Оценка на услугите на излетниците според видот на услугата и државјанството

T-35: Service rating of same-day visitors by kind of service and citizenship

Вид на услуга	Вкупно Total	1 - лошо poor	2	3	4	5 - одлично excellent	Просечна оцена Average rating	Kind of service
Турција	100.00	2.80	5.60	19.62	44.56	27.42	2.96	Turkey
Хигиена на јавни места	100.00	-	19.62	8.48	52.36	19.54	3.72	Cleanliness of public areas
Безбедност	100.00	19.62	-	28.01	52.36	-	3.13	Safety
Здравствени услуги	100.00	-	-	45.11	-	54.89	4.10	Health services
Однесување на луѓето	100.00	-	-	-	27.10	72.90	4.73	People's friendliness
Аеродромски услуги	100.00	-	-	-	76.82	23.18	4.23	Airport facilities
Ресторани	100.00	-	-	10.36	48.98	40.66	4.30	Restaurants
Патна мрежа	100.00	-	-	67.03	32.97	-	3.33	Road network
Забава / ноќен живот	100.00	-	38.70	20.43	16.09	24.77	3.27	Entertainment/night life
Природна средина	100.00	-	-	12.09	60.49	27.41	4.15	Natural environment
Археолошки и историски ресурси	100.00	-	-	-	80.85	19.15	4.19	Archaeological and historic resources
Холандија	100.00	-	12.60	29.80	24.99	32.61	2.78	Netherlands
Хигиена на јавни места	100.00	-	48.99	24.28	12.26	14.47	2.92	Cleanliness of public areas
Безбедност	100.00	-	-	13.60	43.12	43.29	4.30	Safety
Здравствени услуги	-	-	-	-	-	-	-	Health services
Однесување на луѓето	100.00	-	-	14.40	21.02	64.58	4.50	People's friendliness
Аеродромски услуги	-	-	-	-	-	-	-	Airport facilities
Ресторани	100.00	-	-	42.60	51.19	6.21	3.64	Restaurants
Патна мрежа	100.00	-	17.05	67.65	15.31	-	2.98	Road network
Забава / ноќен живот	-	-	-	-	-	-	-	Entertainment/night life
Природна средина	100.00	-	8.84	26.70	15.33	49.12	4.05	Natural environment
Археолошки и историски ресурси	100.00	-	15.42	16.66	8.95	58.97	4.11	Archaeological and historic resources
Други земји	100.00	0.26	6.94	23.22	30.04	39.55	3.02	Other countries
Хигиена на јавни места	100.00	-	24.71	28.03	28.19	19.07	3.42	Cleanliness of public areas
Безбедност	100.00	-	-	14.38	46.02	39.60	4.25	Safety
Здравствени услуги	100.00	-	-	-	17.77	82.23	4.82	Health services
Однесување на луѓето	100.00	-	-	3.17	29.79	67.04	4.64	People's friendliness
Аеродромски услуги	100.00	-	-	-	17.80	82.20	4.82	Airport facilities
Ресторани	100.00	-	0.87	20.50	36.76	41.87	4.20	Restaurants
Патна мрежа	100.00	1.90	19.32	62.47	14.79	1.53	2.95	Road network
Забава / ноќен живот	100.00	-	-	39.80	14.01	46.19	4.06	Entertainment/night life
Природна средина	100.00	-	-	16.35	36.90	46.74	4.30	Natural environment
Археолошки и историски ресурси	100.00	-	3.27	18.35	16.55	61.82	4.37	Archaeological and historic resources

T-36: Оценка на услугите на транзитните патници според видот на услугата и државјанството

T-36: Service rating of transit visitors by kind of service and citizenship

Вид на услуга	Вкупно Total	1 - лошо poor	2	3	4	5 - одлично excellent	Просечна оцена Average rating	Kind of service
Вкупно	100.00	0.43	3.74	18.03	54.49	23.31	3.96	Total
Хигиена на јавни места	100.00	-	4.60	24.44	65.23	5.73	3.72	Cleanliness of public areas
Безбедност	100.00	-	0.75	14.91	76.12	8.21	3.92	Safety
Здравствени услуги	100.00	-	-	3.50	74.53	21.98	4.18	Health services
Однесување на луѓето	100.00	0.23	0.43	3.65	46.46	49.23	4.44	People's friendliness
Аеродромски услуги	100.00	-	-	10.97	49.68	39.35	4.28	Airport facilities
Ресторани	100.00	-	1.29	13.13	64.55	21.02	4.05	Restaurants
Патна мрежа	100.00	2.01	13.46	42.51	41.70	0.31	3.25	Road network
Забава / ноќен живот	100.00	-	6.90	17.11	40.16	35.84	4.05	Entertainment/night life
Природна средина	100.00	-	0.63	8.29	37.95	53.12	4.44	Natural environment
Археолошки и историски ресурси	100.00	1.59	2.07	5.97	26.63	63.74	4.49	Archaeological and historic resources
Австрија	100.00	-	5.23	22.84	64.38	7.55	3.74	Austria
Хигиена на јавни места	100.00	-	6.10	26.19	67.70	-	3.62	Cleanliness of public areas
Безбедност	100.00	-	3.04	12.28	80.06	4.62	3.86	Safety
Здравствени услуги	-	-	-	-	-	-	-	Health services
Однесување на луѓето	100.00	-	-	2.07	83.81	14.13	4.12	People's friendliness
Аеродромски услуги	-	-	-	-	-	-	-	Airport facilities
Ресторани	100.00	-	-	24.77	75.23	-	3.75	Restaurants
Патна мрежа	100.00	-	19.16	52.70	28.14	-	3.09	Road network
Забава / ноќен живот	100.00	-	-	100.00	-	-	3.00	Entertainment/night life
Природна средина	100.00	-	-	12.12	57.76	30.12	4.18	Natural environment
Археолошки и историски ресурси	100.00	-	-	-	100.00	-	4.00	Archaeological and historic resources
Албанија	100.00	1.06	9.43	28.47	37.13	23.91	3.73	Albania
Хигиена на јавни места	100.00	-	12.68	33.46	49.16	4.70	3.46	Cleanliness of public areas
Безбедност	100.00	-	4.57	49.99	37.77	7.68	3.49	Safety
Здравствени услуги	100.00	-	-	-	100.00	-	4.00	Health services
Однесување на луѓето	100.00	-	-	11.41	52.33	36.26	4.25	People's friendliness
Аеродромски услуги	100.00	-	-	-	23.18	76.82	4.77	Airport facilities
Ресторани	100.00	-	-	32.61	41.62	25.77	3.93	Restaurants
Патна мрежа	100.00	7.19	40.69	43.48	8.64	-	2.54	Road network
Забава / ноќен живот	100.00	-	23.44	21.97	54.59	-	3.31	Entertainment/night life
Природна средина	100.00	-	-	23.15	35.32	41.53	4.18	Natural environment
Археолошки и историски ресурси	100.00	-	-	-	13.05	86.95	4.87	Archaeological and historic resources

T-36: Оценка на услугите на транзитните патници според видот на услугата и државјанството

T-36: Service rating of transit visitors by kind of service and citizenship

Вид на услуга	Вкупно Total	1 - лошо poor	2	3	4	5 - одлично excellent	Просечна оцена Average rating	Kind of service
Бугарија	100.00	1.09	2.31	24.42	48.82	23.35	3.91	Bulgaria
Хигиена на јавни места	100.00	-	-	38.41	39.85	21.75	3.83	Cleanliness of public areas
Безбедност	100.00	-	-	34.01	60.34	5.65	3.72	Safety
Здравствени услуги	100.00	-	-	-	100.00	-	4.00	Health services
Однесување на луѓето	100.00	-	-	2.71	45.44	51.85	4.49	People's friendliness
Аеродромски услуги	100.00	-	-	-	100.00	-	4.00	Airport facilities
Ресторани	100.00	-	-	23.91	46.95	29.14	4.05	Restaurants
Патна мрежа	100.00	7.17	15.20	54.59	23.04	-	2.94	Road network
Забава / ноќен живот	100.00	-	-	-	57.22	42.78	4.43	Entertainment/night life
Природна средина	100.00	-	-	3.66	74.08	22.26	4.19	Natural environment
Археолошки и историски ресурси	100.00	-	-	-	31.77	68.23	4.68	Archaeological and historic resources
Германија	100.00	0.88	3.75	23.75	53.57	18.04	3.84	Germany
Хигиена на јавни места	100.00	-	5.75	37.90	51.69	4.65	3.55	Cleanliness of public areas
Безбедност	100.00	-	-	12.49	77.12	10.39	3.98	Safety
Здравствени услуги	-	-	-	-	-	-	-	Health services
Однесување на луѓето	100.00	-	-	-	68.56	31.44	4.31	People's friendliness
Аеродромски услуги	100.00	-	-	100.00	-	-	3.00	Airport facilities
Ресторани	100.00	-	-	21.16	67.75	11.09	3.90	Restaurants
Патна мрежа	100.00	5.27	16.46	50.78	27.49	-	3.00	Road network
Забава / ноќен живот	-	-	-	-	-	-	-	Entertainment/night life
Природна средина	100.00	-	-	15.51	40.93	43.56	4.28	Natural environment
Археолошки и историски ресурси	100.00	-	-	21.94	15.69	62.37	4.40	Archaeological and historic resources
Грција	100.00	1.72	14.87	41.19	28.20	14.02	3.38	Greece
Хигиена на јавни места	100.00	-	24.16	47.69	28.16	-	3.04	Cleanliness of public areas
Безбедност	100.00	-	6.33	53.77	25.12	14.77	3.48	Safety
Здравствени услуги	100.00	-	-	-	100.00	-	4.00	Health services
Однесување на луѓето	100.00	-	10.20	33.38	36.21	20.21	3.66	People's friendliness
Аеродромски услуги	100.00	-	-	37.29	62.71	-	3.63	Airport facilities
Ресторани	100.00	-	12.74	23.63	49.69	13.93	3.65	Restaurants
Патна мрежа	100.00	3.77	28.02	57.98	10.24	-	2.75	Road network
Забава / ноќен живот	100.00	-	-	-	100.00	-	4.00	Entertainment/night life
Природна средина	100.00	-	6.82	32.27	22.22	38.69	3.93	Natural environment
Археолошки и историски ресурси	100.00	42.15	27.42	-	-	30.43	2.49	Archaeological and historic resources

T-36: Оценка на услугите на транзитните патници според видот на услугата и државјанството

T-36: Service rating of transit visitors by kind of service and citizenship

Вид на услуга	Вкупно Total	1 - лошо poor	2	3	4	5 - одлично excellent	Просечна оцена Average rating	Kind of service
Косово	100.00	1.45	5.96	12.27	45.82	34.50	4.06	Kosovo
Хигиена на јавни места	100.00	-	4.42	32.25	41.69	21.65	3.81	Cleanliness of public areas
Безбедност	100.00	-	-	-	100.00	-	4.00	Safety
Здравствени услуги	100.00	-	-	-	100.00	-	4.00	Health services
Однесување на луѓето	100.00	-	-	5.73	45.24	49.03	4.43	People's friendliness
Аеродромски услуги	100.00	-	-	-	61.78	38.22	4.38	Airport facilities
Ресторани	100.00	-	-	11.04	42.96	46.00	4.35	Restaurants
Патна мрежа	100.00	9.60	34.54	30.74	25.11	-	2.71	Road network
Забава / ноќен живот	100.00	-	-	-	50.00	50.00	4.50	Entertainment/night life
Природна средина	100.00	-	-	-	31.87	68.13	4.68	Natural environment
Археолошки и историски ресурси	100.00	-	-	-	10.03	89.97	4.90	Archaeological and historic resources
Романија	100.00	0.50	1.74	16.34	59.17	22.25	4.01	Romania
Хигиена на јавни места	100.00	-	5.27	12.76	78.47	3.50	3.80	Cleanliness of public areas
Безбедност	100.00	-	-	4.49	86.21	9.30	4.05	Safety
Здравствени услуги	-	-	-	-	-	-	-	Health services
Однесување на луѓето	100.00	2.65	-	-	50.34	47.01	4.39	People's friendliness
Аеродромски услуги	-	-	-	-	-	-	-	Airport facilities
Ресторани	100.00	-	8.00	19.97	64.46	7.57	3.72	Restaurants
Патна мрежа	100.00	-	1.31	53.57	45.12	-	3.44	Road network
Забава / ноќен живот	-	-	-	-	-	-	-	Entertainment/night life
Природна средина	100.00	-	-	6.31	35.86	57.83	4.52	Natural environment
Археолошки и историски ресурси	100.00	-	-	27.38	22.72	49.90	4.23	Archaeological and historic resources
Србија	100.00	0.15	0.45	11.25	57.17	30.99	4.18	Serbia
Хигиена на јавни места	100.00	-	-	14.07	83.08	2.84	3.89	Cleanliness of public areas
Безбедност	100.00	-	-	6.51	84.89	8.61	4.02	Safety
Здравствени услуги	100.00	-	-	-	66.94	33.06	4.33	Health services
Однесување на луѓето	100.00	-	-	-	27.21	72.79	4.73	People's friendliness
Аеродромски услуги	100.00	-	-	-	67.01	32.99	4.33	Airport facilities
Ресторани	100.00	-	-	3.62	65.69	30.69	4.27	Restaurants
Патна мрежа	100.00	0.84	1.79	38.23	58.73	0.42	3.56	Road network
Забава / ноќен живот	100.00	-	7.67	12.02	28.97	51.35	4.24	Entertainment/night life
Природна средина	100.00	-	-	0.53	24.48	74.99	4.74	Natural environment
Археолошки и историски ресурси	100.00	-	-	-	25.38	74.62	4.75	Archaeological and historic resources

T-36: Оценка на услугите на транзитните патници според видот на услугата и државјанството

T-36: Service rating of transit visitors by kind of service and citizenship

Вид на услуга	Вкупно Total	1 - лошо poor	2	3	4	5 - одлично excellent	Просечна оцена Average rating	Kind of service
Турција	100.00	3.44	3.44	12.70	46.01	34.42	4.05	Turkey
Хигиена на јавни места	100.00	-	-	-	79.72	20.28	4.20	Cleanliness of public areas
Безбедност	100.00	-	-	8.66	25.44	65.90	4.57	Safety
Здравствени услуги	100.00	-	-	-	-	100.00	5.00	Health services
Однесување на луѓето	100.00	-	-	-	74.03	25.97	4.26	People's friendliness
Аеродромски услуги	-	-	-	-	-	-	-	Airport facilities
Ресторани	100.00	-	40.44	-	59.56	-	3.19	Restaurants
Патна мрежа	100.00	18.46	-	61.26	20.28	-	2.83	Road network
Забава / ноќен живот	100.00	-	-	-	-	100.00	5.00	Entertainment/night life
Природна средина	100.00	-	-	-	43.57	56.43	4.56	Natural environment
Археолошки и историски ресурси	-	-	-	-	-	-	-	Archaeological and historic resources
Холандија	100.00	-	2.14	30.50	54.36	12.99	3.78	Netherlands
Хигиена на јавни места	100.00	-	2.99	42.48	54.53	-	3.52	Cleanliness of public areas
Безбедност	100.00	-	-	24.39	75.61	-	3.76	Safety
Здравствени услуги	-	-	-	-	-	-	-	Health services
Однесување на луѓето	100.00	-	-	-	66.73	33.27	4.33	People's friendliness
Аеродромски услуги	-	-	-	-	-	-	-	Airport facilities
Ресторани	100.00	-	-	17.88	57.83	24.30	4.06	Restaurants
Патна мрежа	100.00	-	5.15	77.99	16.87	-	3.12	Road network
Забава / ноќен живот	100.00	-	100.00	-	-	-	2.00	Entertainment/night life
Природна средина	100.00	-	-	10.35	69.69	19.96	4.10	Natural environment
Археолошки и историски ресурси	100.00	-	-	32.03	17.21	50.76	4.19	Archaeological and historic resources
Други земји	100.00	-	4.20	16.82	59.13	19.86	3.95	Other countries
Хигиена на јавни места	100.00	-	4.93	25.98	62.76	6.33	3.70	Cleanliness of public areas
Безбедност	100.00	-	0.48	15.03	77.74	6.74	3.91	Safety
Здравствени услуги	100.00	-	-	9.25	69.01	21.74	4.12	Health services
Однесување на луѓето	100.00	-	-	3.91	51.58	44.51	4.41	People's friendliness
Аеродромски услуги	100.00	-	-	12.41	45.90	41.69	4.29	Airport facilities
Ресторани	100.00	-	-	9.24	73.67	17.09	4.08	Restaurants
Патна мрежа	100.00	-	17.35	34.42	47.62	0.61	3.31	Road network
Забава / ноќен живот	100.00	-	-	43.67	39.93	16.40	3.73	Entertainment/night life
Природна средина	100.00	-	0.97	9.52	43.91	45.61	4.34	Natural environment
Археолошки и историски ресурси	100.00	-	3.64	1.95	44.63	49.78	4.41	Archaeological and historic resources

T-37: Оценка на услугите на лицата со престој според видот на услугата и државјанството

T-37: Service rating of overnight visitors in the Republic of Macedonia by kind of service and citizenship

Вид на услуга	Вкупно Total	1 - лошо poor	2	3	4	5 - одлично excellent	Просечна оцена Average rating	Kind of service
Вкупно	100.00	1.14	5.47	18.92	37.78	36.69	4.03	Total
Хигиена на јавни места	100.00	0.72	11.74	29.67	41.45	16.43	3.61	Cleanliness of public areas
Безбедност	100.00	1.85	5.08	22.43	46.67	23.97	3.86	Safety
Здравствени услуги	100.00	1.88	6.22	17.61	43.32	30.98	3.95	Health services
Однесување на луѓето	100.00	0.35	1.17	6.21	36.36	55.92	4.46	People's friendliness
Аеродромски услуги	100.00	-	-	10.29	37.40	52.32	4.42	Airport facilities
Ресторани	100.00	-	1.24	14.41	43.53	40.82	4.24	Restaurants
Патна мрежа	100.00	4.39	16.63	39.65	25.64	13.68	3.28	Road network
Забава / ноќен живот	100.00	1.47	1.67	16.31	31.92	48.62	4.25	Entertainment/night life
Природна средина	100.00	-	1.46	9.89	37.88	50.77	4.38	Natural environment
Археолошки и историски ресурси	100.00	-	3.43	9.14	30.04	57.39	4.41	Archaeological and historic resources
Австрија	100.00	-	1.33	7.97	40.97	49.73	4.39	Austria
Хигиена на јавни места	100.00	-	6.41	6.04	59.22	28.32	4.09	Cleanliness of public areas
Безбедност	100.00	-	-	13.44	57.28	29.28	4.16	Safety
Здравствени услуги	100.00	-	-	6.69	70.48	22.83	4.16	Health services
Однесување на луѓето	100.00	-	-	1.38	45.81	52.81	4.51	People's friendliness
Аеродромски услуги	100.00	-	-	-	9.96	90.04	4.90	Airport facilities
Ресторани	100.00	-	-	2.80	39.97	57.23	4.54	Restaurants
Патна мрежа	100.00	-	4.72	27.71	32.51	35.06	3.98	Road network
Забава / ноќен живот	100.00	-	-	3.28	36.40	60.33	4.57	Entertainment/night life
Природна средина	100.00	-	-	14.64	23.58	61.77	4.47	Natural environment
Археолошки и историски ресурси	100.00	-	-	-	18.52	81.48	4.81	Archaeological and historic resources
Албанија	100.00	-	18.32	19.95	32.56	29.17	3.73	Albania
Хигиена на јавни места	100.00	-	-	38.70	35.25	26.05	3.87	Cleanliness of public areas
Безбедност	100.00	-	38.70	-	61.30	-	3.23	Safety
Здравствени услуги	-	-	-	-	-	-	-	Health services
Однесување на луѓето	100.00	-	-	-	-	100.00	5.00	People's friendliness
Аеродромски услуги	-	-	-	-	-	-	-	Airport facilities
Ресторани	100.00	-	-	35.25	26.05	38.70	4.03	Restaurants
Патна мрежа	100.00	-	64.75	-	-	35.25	3.06	Road network
Забава / ноќен живот	100.00	-	-	52.33	47.67	-	3.48	Entertainment/night life
Природна средина	100.00	-	-	-	100.00	-	4.00	Natural environment
Археолошки и историски ресурси	-	-	-	-	-	-	-	Archaeological and historic resources

T-37: Оценка на услугите на лицата со престој според видот на услугата и државјанството

T-37: Service rating of overnight visitors in the Republic of Macedonia by kind of service and citizenship

Вид на услуга	Вкупно Total	1 - лошо poor	2	3	4	5 - одлично excellent	Просечна оцена Average rating	Kind of service
Бугарија	100.00	2.42	8.99	21.44	28.30	38.85	3.92	Bulgaria
Хигиена на јавни места	100.00	-	14.58	26.56	31.51	27.36	3.72	Cleanliness of public areas
Безбедност	100.00	-	-	16.15	37.18	46.68	4.31	Safety
Здравствени услуги	100.00	-	-	51.11	-	48.89	3.98	Health services
Однесување на луѓето	100.00	-	-	9.07	26.53	64.40	4.55	People's friendliness
Аеродромски услуги	100.00	-	-	100.00	-	-	3.00	Airport facilities
Ресторани	100.00	-	-	9.07	41.39	49.54	4.40	Restaurants
Патна мрежа	100.00	15.31	41.30	32.10	11.30	-	2.39	Road network
Забава / ноќен живот	100.00	-	-	38.03	12.31	49.67	4.12	Entertainment/night life
Природна средина	100.00	-	-	14.05	47.63	38.32	4.24	Natural environment
Археолошки и историски ресурси	100.00	-	-	24.12	13.76	62.12	4.38	Archaeological and historic resources
Германија	100.00	0.61	6.64	19.40	50.31	23.04	3.89	Germany
Хигиена на јавни места	100.00	-	18.89	21.51	48.59	11.01	3.52	Cleanliness of public areas
Безбедност	100.00	-	-	20.09	66.47	13.44	3.93	Safety
Здравствени услуги	100.00	-	-	10.17	76.06	13.77	4.04	Health services
Однесување на луѓето	100.00	-	-	2.30	55.75	41.95	4.40	People's friendliness
Аеродромски услуги	100.00	-	-	-	69.68	30.32	4.30	Airport facilities
Ресторани	100.00	-	-	23.18	55.23	21.59	3.98	Restaurants
Патна мрежа	100.00	-	22.77	52.27	21.32	3.65	3.06	Road network
Забава / ноќен живот	100.00	8.20	4.35	15.40	41.98	30.08	3.81	Entertainment/night life
Природна средина	100.00	-	2.80	10.65	49.85	36.70	4.20	Natural environment
Археолошки и историски ресурси	100.00	-	5.62	13.34	35.04	46.01	4.21	Archaeological and historic resources
Грција	100.00	-	4.24	16.49	20.82	58.45	4.33	Greece
Хигиена на јавни места	100.00	-	16.99	32.68	50.33	-	3.33	Cleanliness of public areas
Безбедност	100.00	-	-	19.53	39.84	40.62	4.21	Safety
Здравствени услуги	100.00	-	-	100.00	-	-	3.00	Health services
Однесување на луѓето	100.00	-	-	-	16.34	83.66	4.84	People's friendliness
Аеродромски услуги	100.00	-	-	-	-	100.00	5.00	Airport facilities
Ресторани	100.00	-	-	-	16.34	83.66	4.84	Restaurants
Патна мрежа	100.00	-	16.99	49.67	33.33	-	3.16	Road network
Забава / ноќен живот	100.00	-	-	-	-	100.00	5.00	Entertainment/night life
Природна средина	100.00	-	-	-	-	100.00	5.00	Natural environment
Археолошки и историски ресурси	100.00	-	-	-	20.31	79.69	4.80	Archaeological and historic resources

T-37: Оценка на услугите на лицата со престој според видот на услугата и државјанството

T-37: Service rating of overnight visitors in the Republic of Macedonia by kind of service and citizenship

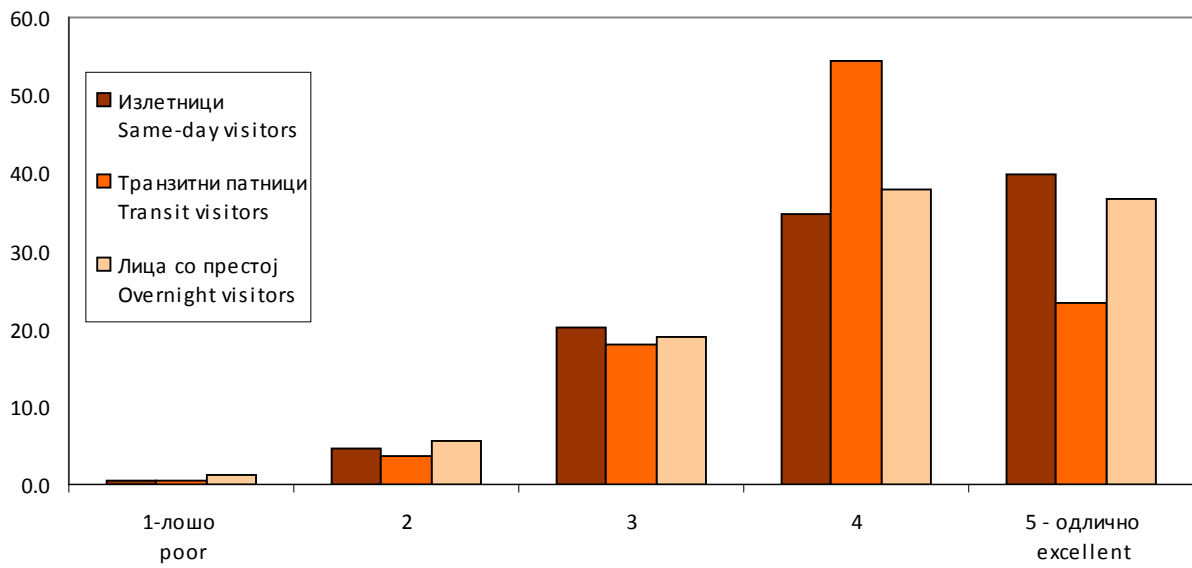
Вид на услуга	Вкупно Total	1 - лошо poor	2	3	4	5 - одлично excellent	Просечна оцена Average rating	Kind of service
Косово	100.00	-	6.31	14.61	36.41	42.67	4.15	Kosovo
Хигиена на јавни места	100.00	-	-	23.51	64.58	11.91	3.88	Cleanliness of public areas
Безбедност	100.00	-	-	9.38	63.63	26.99	4.18	Safety
Здравствени услуги	100.00	-	-	-	55.33	44.67	4.45	Health services
Однесување на луѓето	100.00	-	-	13.26	31.68	55.07	4.42	People's friendliness
Аеродромски услуги	100.00	-	-	-	-	100.00	5.00	Airport facilities
Ресторани	100.00	-	11.91	29.25	36.37	22.47	3.69	Restaurants
Патна мрежа	100.00	-	33.21	10.65	25.51	30.64	3.54	Road network
Забава / ноќен живот	100.00	-	-	28.93	24.73	46.34	4.17	Entertainment/night life
Природна средина	100.00	-	-	-	-	100.00	5.00	Natural environment
Археолошки и историски ресурси	100.00	-	-	-	-	100.00	5.00	Archaeological and historic resources
Романија	100.00	-	1.07	17.40	60.18	21.35	4.02	Romania
Хигиена на јавни места	100.00	-	-	19.61	76.46	3.93	3.84	Cleanliness of public areas
Безбедност	100.00	-	-	15.67	55.96	28.37	4.13	Safety
Здравствени услуги	-	-	-	-	-	-	-	Health services
Однесување на луѓето	100.00	-	-	-	71.68	28.32	4.28	People's friendliness
Аеродромски услуги	-	-	-	-	-	-	-	Airport facilities
Ресторани	100.00	-	-	8.57	68.70	22.72	4.14	Restaurants
Патна мрежа	100.00	-	7.74	41.35	50.91	-	3.43	Road network
Забава / ноќен живот	100.00	-	-	56.31	18.16	25.53	3.69	Entertainment/night life
Природна средина	100.00	-	-	4.49	53.43	42.08	4.38	Natural environment
Археолошки и историски ресурси	100.00	-	-	8.74	63.97	27.29	4.19	Archaeological and historic resources
Србија	100.00	1.66	5.65	20.57	34.63	37.49	4.01	Serbia
Хигиена на јавни места	100.00	-	9.06	42.72	37.86	10.36	3.50	Cleanliness of public areas
Безбедност	100.00	-	5.59	32.56	33.47	28.38	3.85	Safety
Здравствени услуги	100.00	-	-	14.96	47.08	37.97	4.23	Health services
Однесување на луѓето	100.00	-	5.60	-	25.15	69.25	4.58	People's friendliness
Аеродромски услуги	100.00	-	-	12.81	65.80	21.38	4.09	Airport facilities
Ресторани	100.00	-	-	12.81	38.57	48.62	4.36	Restaurants
Патна мрежа	100.00	7.77	12.71	44.55	24.44	10.53	3.17	Road network
Забава / ноќен живот	100.00	9.54	-	9.54	34.61	46.31	4.08	Entertainment/night life
Природна средина	100.00	-	5.97	5.97	31.88	56.18	4.38	Natural environment
Археолошки и историски ресурси	100.00	-	11.12	11.12	29.85	47.91	4.15	Archaeological and historic resources

T-37: Оценка на услугите на лицата со престој според видот на услугата и државјанството

T-37: Service rating of overnight visitors in the Republic of Macedonia by kind of service and citizenship

Вид на услуга	Вкупно Total	1 - лошо poor	2	3	4	5 - одлично excellent	Просечна оцена Average rating	Kind of service
Турција	100.00	1.08	5.02	19.48	31.88	42.54	4.10	Turkey
Хигиена на јавни места	100.00	-	14.83	29.70	37.02	18.45	3.59	Cleanliness of public areas
Безбедност	100.00	4.39	3.52	24.93	41.92	25.24	3.80	Safety
Здравствени услуги	100.00	-	8.48	19.95	30.88	40.68	4.04	Health services
Однесување на луѓето	100.00	-	-	8.78	32.50	58.72	4.50	People's friendliness
Аеродромски услуги	100.00	-	-	15.00	27.74	57.26	4.42	Airport facilities
Ресторани	100.00	-	-	15.71	33.45	50.85	4.35	Restaurants
Патна мрежа	100.00	4.99	10.82	33.72	19.62	30.84	3.60	Road network
Забава / ноќен живот	100.00	-	6.42	16.21	25.34	52.03	4.23	Entertainment/night life
Природна средина	100.00	-	-	17.41	32.19	50.41	4.33	Natural environment
Археолошки и историски ресурси	100.00	-	7.03	7.03	34.45	51.48	4.30	Archaeological and historic resources
Холандија	100.00	-	3.01	29.42	43.90	23.67	3.88	Netherlands
Хигиена на јавни места	100.00	-	10.64	43.28	27.91	18.17	3.54	Cleanliness of public areas
Безбедност	100.00	-	-	12.05	59.15	28.80	4.17	Safety
Здравствени услуги	100.00	-	-	-	100.00	-	4.00	Health services
Однесување на луѓето	100.00	-	-	18.17	37.36	44.47	4.26	People's friendliness
Аеродромски услуги	-	-	-	-	-	-	-	Airport facilities
Ресторани	100.00	-	-	39.81	45.14	15.06	3.75	Restaurants
Патна мрежа	100.00	-	4.80	51.80	28.95	14.45	3.53	Road network
Забава / ноќен живот	100.00	-	-	46.18	35.96	17.86	3.72	Entertainment/night life
Природна средина	100.00	-	-	13.96	56.54	29.50	4.16	Natural environment
Археолошки и историски ресурси	100.00	-	8.62	7.03	68.31	16.04	3.92	Archaeological and historic resources
Други земји	100.00	1.36	5.74	19.55	38.13	35.22	4.00	Other countries
Хигиена на јавни места	100.00	1.54	11.90	32.18	38.69	15.68	3.55	Cleanliness of public areas
Безбедност	100.00	2.72	7.90	24.05	44.79	20.54	3.73	Safety
Здравствени услуги	100.00	3.54	8.98	17.16	40.84	29.48	3.84	Health services
Однесување на луѓето	100.00	0.77	1.34	7.36	35.58	54.95	4.43	People's friendliness
Аеродромски услуги	100.00	-	-	8.90	39.68	51.42	4.43	Airport facilities
Ресторани	100.00	-	2.09	13.67	46.40	37.83	4.20	Restaurants
Патна мрежа	100.00	3.97	14.99	42.05	28.41	10.58	3.27	Road network
Забава / ноќен живот	100.00	-	0.98	14.85	34.10	50.07	4.33	Entertainment/night life
Природна средина	100.00	-	1.22	8.24	40.89	49.66	4.39	Natural environment
Археолошки и историски ресурси	100.00	-	1.05	9.54	28.24	61.18	4.50	Archaeological and historic resources

Г-07: Структура на оценките на услугите на странските посетители
G-07: Service rating structure of foreign visitors



T-38: Оценка на услугите (сите посетители) според видот на услугата, по пол, структура

T-38: Service rating (of all visitors) by kind of service and gender, structure

	Вкупно Total	1 - лошо poor	2	3	4	5 - одлично excellent	Просечна оцена Average rating	
Вкупно	100.00	0.76	4.63	18.98	42.33	33.30	4.03	Total
Хигиена на јавни места	100.00	0.25	9.05	28.15	49.07	13.48	3.66	Cleanliness of public areas
жени	100.00	-	11.18	32.15	39.50	17.17	3.63	women
мажи	100.00	0.32	8.41	26.96	51.93	12.38	3.68	men
Безбедност	100.00	1.07	2.28	19.69	56.84	20.12	3.93	Safety
жени	100.00	0.72	3.20	25.97	48.92	21.19	3.87	women
мажи	100.00	1.18	2.01	17.88	59.13	19.81	3.94	men
Здравствени услуги	100.00	1.11	4.66	15.48	39.20	39.55	4.11	Health services
жени	100.00	-	4.04	14.12	43.58	38.25	4.16	women
мажи	100.00	1.74	5.01	16.27	36.68	40.30	4.09	men
Однесување на луѓето	100.00	0.20	0.66	4.85	38.09	56.20	4.49	People's friendliness
жени	100.00	-	0.84	3.63	37.40	58.13	4.53	women
мажи	100.00	0.26	0.61	5.20	38.29	55.64	4.48	men
Аеродромски услуги	100.00	-	-	8.27	40.17	51.56	4.43	Airport facilities
жени	100.00	-	-	5.09	45.37	49.54	4.44	women
мажи	100.00	-	-	10.60	36.35	53.04	4.42	men
Ресторани	100.00	-	1.07	13.71	48.38	36.84	4.21	Restaurants
жени	100.00	-	0.52	13.63	46.56	39.30	4.25	women
мажи	100.00	-	1.25	13.74	48.99	36.02	4.20	men
Патна мрежа	100.00	2.91	14.67	43.48	33.08	5.86	3.24	Road network
жени	100.00	3.07	14.98	41.40	27.39	13.16	3.33	women
мажи	100.00	2.87	14.58	44.08	34.72	3.75	3.22	men
Забава / ноќен живот	100.00	0.97	2.50	14.78	30.21	51.55	4.29	Entertainment/night life
жени	100.00	-	2.40	11.95	33.57	52.09	4.35	women
мажи	100.00	1.51	2.56	16.40	28.29	51.24	4.25	men
Природна средина	100.00	0.09	0.92	8.63	37.18	53.18	4.42	Natural environment
жени	100.00	0.39	1.66	12.23	34.60	51.13	4.34	women
мажи	100.00	-	0.68	7.46	38.02	53.84	4.45	men
Археолошки и историски ресурси	100.00	0.32	2.76	8.54	28.22	60.16	4.45	Archaeological and historic resources
жени	100.00	-	3.55	7.37	30.87	58.21	4.44	women
мажи	100.00	0.48	2.36	9.14	26.87	61.15	4.46	men

Лектор на македонски јазик: Јасмина Ѓоргиева

Macedonian Language editor: Jasmina Gjorgieva

Лектор на англиски јазик: Елена Гиновска

English Language editor: Elena Ginovska

Статистички преглед: Транспорт, туризам и други услуги - ISSN 1857-5196

Анкета за странски посетители - Анкета на граничните премини - ISBN 978-608-227-256-6

Statistical review: Transport, tourism and other services - ISSN 1857-5196

Survey on foreign visitors at border crossings - ISBN 978-608-227-256-6

Излегува на пет години

Five years review

Страници/Pages: 56